

Marka i Model	od	rok	do	ece / ec	nr. kat.	kula	d	r	s	kg	dem.	pod.	modul	Wiązka 7 pin	Cena netto	Wiązka 13 pin	Cena netto	Programowanie	Staly plus	Linia ładowania	Cena netto hak	Cena brutto hak	
ALFA ROMEO																							
147		2000	-	2010	e20	A-035	A	7,90	1300	60	18,7	→	Tak	M							475,00	584,25	
147		2000	-	2010	e20	A-036	W6	7,90	1300	60	21,0	→	Tak	M							1020,00	1254,60	
159	4D	07/2005	-	2012	E20	A-037	A	9,90	1800	80	26,2	→	Tak	M							535,00	658,05	
159	4D	07/2005	-	2012	E20	A-038	W6	9,90	1800	80	28,1	→	Tak	M							1165,00	1432,95	
159	Sportwagon (Kombi)	03/2006	-	2012	E20	A-037	A	9,90	1800	80	26,2	→	Tak	M	737199*	638	748599*	682	-	●E1/E3	●E2/E3	535,00	658,05
159	Sportwagon (Kombi)	03/2006	-	2012	E20	A-038	W6	9,90	1800	80	28,1	→	Tak	M	737199*	638	748599*	682	-	●E1/E3	●E2/E3	1165,00	1432,95
Giulia Veloce	4WD	2016	-	→	E20	A-039	A	9,90	1700	100		→	Tak	M							480,00	590,40	
Giulia Veloce	4WD	2016	-	→	E20	A-040	W5	9,90	1700	100	16,3	→	Tak	M							1225,00	1506,75	
Giulietta		2010	-	→	E20	A-041	A	8,00	1500	90	19,4	→	Tak	M	737226*	669	748426*	713	-	●	●E2	415,00	510,45
Giulietta		2010	-	→	E20	A-042	W5	8,00	1500	90	22,2	→	Tak	M	737226*	669	748426*	713	-	●	●E2	1155,00	1420,65
MiTo		2008	-	→	e20	F-128	A	7,03	1200	60	16,4	→	Tak	M	737265*	594	748465*	638	-	●E1/E3	●E2/E3	360,00	442,80
MiTo		2008	-	→	e20	F-125	W5	7,03	1200	60	18,2	→	Tak	M	737265*	594	748465*	638	-	●E1/E3	●E2/E3	1055,00	1297,65
Stelvio	2WD / 4WD	2016	-	→	E20	A-043	A	11,50	2300	100	20,3	→	Tak	M	737487*	524	747119*	568	-	●	●E2	495,00	608,85
Stelvio	2WD / 4WD	2016	-	→	E20	A-044	W5	11,50	2300	100	24,1	→	Tak	M	737487*	524	747119*	568	-	●	●E2	1160,00	1426,80

AUDI																							
80	4D (B3) (oprócz Quattro)	09/1984	-	08/1991		A-051	C	6,8	1200	50	11,6	→	Tak								310,00	381,30	
80	4D (B4) (oprócz Quattro)	06/1991	-	11/1994	e20	A-052	A	9,6	1800	75	15,2	→	Tak								420,00	516,60	
80	Kombi (B4) (oprócz Quattro)	09/1991	-	12/1995	e20	A-052	A	9,6	1800	75	15,2	→	Tak								420,00	516,60	
90	4D (oprócz Quattro)	09/1984	-	08/1991		A-051	C	6,8	1200	50	11,6	→	Tak								310,00	381,30	
100	4D (C3) do wyczerpania zapasów	10/1982	-	06/1991		A-062	C	8,2	1500	75	14,5	→	Tak								345,00	424,35	
100	4D (C4)	09/1990	-	1995		A-070	B	8,2	1500	75	16,8	→	Tak								415,00	510,45	
100	Kombi (C3) do wyczerpania zapasów	10/1982	-	06/1991		A-062	C	8,2	1500	75	14,5	→	Tak								345,00	424,35	
100	Kombi (C4)	09/1990	-	1995		A-070	B	8,2	1500	75	16,8	→	Tak								415,00	510,45	
A3	3.5D (oprócz Quattro)	09/1996	-	05/2003	e20	V-056	A	8,9	1600	85	16,8	→	Tak								360,00	442,80	
A3	3.5D (oprócz Quattro)	09/1996	-	05/2003	e20	V-060/1	W5	8,9	1600	75	15,5	→	Tak								1055,00	1297,65	
A3 Sportback	5D (również Quattro)	11/2004	-	06/2008	e20	A-064	A	9,70	1800	80	16,5	→	Tak	M	736784*	669	749084	700	●	●E1/E3	●E2/E3	385,00	473,55
A3 Sportback	5D (również Quattro)	11/2004	-	06/2008	e20	A-065	W6	9,70	1800	80	18,0	→	Tak	M	736784*	669	749084	700	●	●E1/E3	●E2/E3	990,00	1217,70
A3 Sportback	5D	07/2008	-	01/2013	E20	A-066	A	9,70	1800	100	16,4	→	Tak	M	736784*	669	749084	700	●	●E1/E3	●E2/E3	385,00	473,55
A3 Sportback	5D	07/2008	-	01/2013	E20	A-067	W5	9,70	1800	100	18,6	→	Tak	M	736784*	669	749084	700	●	●E1/E3	●E2/E3	1155,00	1420,65
A3	3D	07/2008	-	04/2012	E20	A-066	A	9,70	1800	100	16,4	→	Tak	M	736784*	669	749084	700	●	●E1/E3	●E2/E3	385,00	473,55
A3	3D	07/2008	-	04/2012	E20	A-067	W5	9,70	1800	100	18,6	→	Tak	M	736784*	669	749084	700	●	●E1/E3	●E2/E3	1155,00	1420,65
A3	3D	2012	-	06/2016	E20	V-062	A	9,9	2000	90	14,3	→	Tak	M	737342	669	748242	713	●	●	●E2	370,00	455,10
A3	3D	07/2016	-	→	E20	V-062	A	9,9	2000	90	14,3	→	Tak	M	737343*	638	748343*	682	-/●	●	●E2	370,00	455,10
A3	3D	2012	-	06/2016	E20	V-063	W5	9,9	2000	90	17,0	→	Tak	M	737342	669	748242	713	●	●	●E2	1065,00	1309,95
A3	3D	07/2016	-	→	E20	V-063	W5	9,9	2000	90	17,0	→	Tak	M	737343*	638	748343*	682	-/●	●	●E2	1065,00	1309,95
A3	5D Sportback	2013	-	05/2016	E20	V-062	A	9,9	2000	90	14,3	→	Tak	M	737342	669	748242	713	●	●	●E2	370,00	455,10
A3	5D Sportback	2013	-	05/2016	E20	V-063	W5	9,9	2000	90	17,0	→	Tak	M	737342	669	748242	713	●	●	●E2	1065,00	1309,95
A4	4D (także Quattro)	11/1994	-	11/2000	e20	A-079	A	10,1	1800	75	19,7	→	Tak								440,00	541,20	
A4	4D (także Quattro)	11/2000	-	2004	e20	A-080	A	10,7	2000	85	19,6	→	Tak	M							385,00	473,55	
A4	4D (także Quattro)	11/2000	-	2004	E20	A-084	W5	10,7	2000	85	19,2	→	Tak	M							1050,00	1291,50	
A4	4D (także Quattro)	11/2004	-	10/2007	e4	A-076	A	10,4	2000	85	17,2	→	Tak	M	736784*	669	749084	700	●	●E1/E3	●E2/E3	405,00	498,15
A4	4D (także Quattro)	11/2004	-	10/2007	E20	A-085	W5	10,7	2000	85	19,6	→	Tak	M	736784*	669	749084	700	●	●E1/E3	●E2/E3	1050,00	1291,50
A4	4D (także Quattro) (także S-Line)	11/2007	-	2015	E20	A-074	A	11,0	2100	90	18,6	→	Tak	M	736921*	594	748821	638	●	●	●E2	430,00	528,90
A4	4D (także Quattro) (także S-Line)	11/2007	-	2015	E20	A-075	W5	11,0	2100	90	19,8	→	Tak	M	736921*	594	748821	638	●	●	●E2	1095,00	1346,65
A4	(B9) 4D (również Quattro) (oprócz S line / S4)	2015	-	→	E20	A-053	A	10,9	2100	90	17,7	→	Tak	M	737334*	524	748342*	568	-/●	●	●E2	405,00	498,15
A4	(B9) 4D (również Quattro) (oprócz S line / S4)	2015	-	→	E20	A-054	W5	10,9	2100	90	19,6	→	Tak	M	737334*	524	748342*	568	-/●	●	●E2	1080,00	1328,40
A4	Kombi (także Quattro)	12/1995	-	11/2001	e20	A-079	A	10,1	1800	75	19,7	→	Tak								440,00	541,20	
A4	Kombi (także Quattro)	11/2001	-	2004	e20	A-080	A	10,7	2000	85	19,6	→	Tak	M							385,00	473,55	

Marka i Model	od	rok	do	ece / ec	nr. kat.	kula	d	r	s	kg	dem.	pod.	modul	Wiązka 7 pin	Cena netto	Wiązka 13 pin	Cena netto	Programowanie	Staly plus	Linia ładowania	Cena netto hak	Cena brutto hak				
A4	Kombi (także Quattro)	11/2001	-	2004	E20	A-084	W5	10,7	2000	85	19,2	→	Tak	M							1050,00	1291,50				
A4	Kombi (także Quattro)	11/2004	-	03/2008	e4	A-076	A	10,4	2000	85	17,2	→	Tak	M	736784*	669	749084	700	•	•E1/E3	•E2/E3	405,00	498,15			
A4	Kombi (także Quattro)	11/2004	-	03/2008	E20	A-085	W5	10,4	2000	85	19,6	→	Tak	M	736784*	669	749084	700	•	•E1/E3	•E2/E3	1050,00	1291,50			
A4	Kombi (także Quattro) (także S-Line)	04/2008	-	2015	E20	A-074	A	11,0	2100	90	18,6	→	Tak	M	736921*	594	748821	638	•	•	•E2	430,00	528,90			
A4	Kombi (także Quattro) (także S-Line)	04/2008	-	2015	E20	A-075	W5	11,0	2100	90	19,76	→	Tak	M	736921*	594	748821	638	•	•	•E2	1095,00	1346,85			
A4	(B9) Kombi (również Quattro) (oprócz S line / S4)	2015	-	→	E20	A-053	A	10,9	2100	90	17,7	→	Tak	M	737334*	524	748342*	568	-/•	•	•E2	405,00	498,15			
A4	(B9) Kombi (również Quattro) (oprócz S line / S4)	2015	-	→	E20	A-054	W5	10,9	2100	90	19,6	→	Tak	M	737334*	524	748342*	568	-/•	•	•E2	1080,00	1328,40			
A4 Allroad	(B9) (Quattro)	2016	-	→	E20	A-109	A	11,2	2100	100		→	Tak	M								450,00	553,50			
A4 Allroad	(B9) (Quattro)	2016	-	→	E20	A-110	W5	11,2	2100	100		→	Tak	M									1120,00	1377,60		
A5	Coupe	06/2007	-	2015	E20	A-074	A	11,0	2100	90	18,6	→	Tak	M	736921*	594	748821	638	•	•	•E2	430,00	528,90			
A5	Coupe	06/2007	-	2015	E20	A-075	W5	11,0	2100	90	19,8	→	Tak	M	736921*	594	748821	638	•	•	•E2	1095,00	1346,85			
A6	4D	06/1994	-	03/1997		A-070	B	8,2	1500	75	16,8	→	Tak									415,00	510,45			
A6	4D (oprócz Quattro)	04/1997	-	03/2004	e20 E20	A-082	A	10,9	2100	85	19,5	→	Tak										390,00	479,70		
A6	4D (tylko Quattro)	04/1997	-	03/2004	e20 E20	A-086	A	10,9	2100	85	17,2	→	Tak										440,00	541,20		
A6	4D (również Quattro)	04/2004	-	02/2011	e20	A-088	A	11,0	2100	85	20,8	→	Tak	M	736997*	682	748897*	726	•	•	•E2	405,00	498,15			
A6	4D (również Quattro)	04/2004	-	02/2011	e20	A-089/1	W5	11,00	2100	85	23,2	→	Tak	M	736997*	682	748897*	726	•	•	•E2	1110,00	1365,30			
A6	4D	03/2011	-	2017	E20	A-098	A	12,60	2500	100	16,3	→	Tak	M	736951*	568	748633*	612	•	•	•E2	395,00	485,85			
A6	4D	03/2011	-	2017	E20	A-099	W5	12,60	2500	100	18,1	→	Tak	M	736951*	568	748633*	612	•	•	•E2	1085,00	1334,55			
A6	(C8, 4A5) 4D	06/2018	-	→	E20	A-113	A	11,40	2100	120		→	Tak	M	737537*	493	747239*	537	-/•	•	•E2	450,00	553,50			
A6	(C8, 4A5) 4D	06/2018	-	→	E20	A-114	W5	11,40	2100	120		→	Tak	M	737537*	493	747239*	537	-/•	•	•E2	1150,00	1414,50			
A6	Kombi	06/1994	-	03/1997		A-070	B	8,2	1500	75	16,8	→	Tak									415,00	510,45			
A6	Kombi (tylko Quattro)	04/1997	-	03/2005	e20 E20	A-086	A	10,9	2100	85	17,2	→	Tak										440,00	541,20		
A6	Kombi (oprócz Quattro)	04/1997	-	03/2005	e20 E20	A-082	A	10,9	2100	85	19,5	→	Tak										390,00	479,70		
A6	Kombi (również Quattro)	03/2005	-	09/2011	e20	A-088	A	11,0	2100	85	20,8	→	Tak	M	736997*	682	748897*	726	•	•	•E2	405,00	498,15			
A6	Kombi (również Quattro)	03/2005	-	09/2011	e20	A-089/1	W5	11,00	2100	85	23,2	→	Tak	M	736997*	682	748897*	726	•	•	•E2	1110,00	1365,30			
A6	(C8, 4A5) Kombi	06/2018	-	→	E20	A-113	A	11,40	2100	120		→	M	737537*	493	747239*	537	-/•	•	•E2	450,00	553,50				
A6	(C8, 4A5) Kombi	06/2018	-	→	E20	A-114	W5	11,40	2100	120		→	M	737537*	493	747239*	537	-/•	•	•E2	1150,00	1414,50				
A6 Allroad	C5 (Quattro)	05/2000	-	04/2005	E20	A-055	A	11,80	2300	95	23	→											460,00	565,80		
A6 Allroad	C5 (Quattro)	05/2000	-	04/2005	E20	A-056	W5	11,80	2300	95	25,6	→												1150,00	1414,50	
A6 Allroad	C6 (Kombi Quattro)	05/2006	-	2011	E20	A-102	A	12,0	2200	90	22,1	→	Tak	M	736997*	682	748897*	726	•	•	•E2	460,00	565,80			
A6 Allroad	C6 (Kombi Quattro)	05/2006	-	2011	E20	A-103	W5	12,0	2200	90	24,3	→	Tak	M	736997*	682	748897*	726	•	•	•E2	1110,00	1365,30			
A6 Allroad	C7 (Kombi Quattro)	2012	-	→	E20	A-100	A	12,6	2500	100	17,7	→	Tak	M	736951*	568	748633*	612	•	•	•E2	440,00	541,20			
A6 Allroad	C7 (Kombi Quattro)	2012	-	→	E20	A-101	W5	12,6	2500	100	20,3	→	Tak	M	736951*	568	748633*	612	•	•	•E2	1110,00	1365,30			
A7 I	Sportback	10/2010	-	03/2018	E20	A-098	A	12,60	2500	100	16,3	→	Tak	M	736951*	568	748633*	612	•	•	•E2	395,00	485,85			
A7 I	Sportback	10/2010	-	03/2018	E20	A-099	W5	12,60	2500	100	18,1	→	Tak	M	736951*	568	748633*	612	•	•	•E2	1085,00	1334,55			
A8	(4D) (Quattro) (S8) (D3)	11/2002	-	02/2010	E20	A-057	A	12,50	2430	100	15,8	→	Tak	M									495,00	608,85		
A8	(4D) (Quattro) (S8) (D3)	11/2002	-	02/2010	E20	A-058	W5	12,50	2430	100	26,3	→	Tak	M										1145,00	1408,35	
A8	4D (Quattro) (również long)	2010	-	2017	E20	A-104	A	12,6	2300	100	26,2	→	Tak	M										585,00	719,55	
A8	4D (Quattro) (również long)	2010	-	2017	E20	A-105	W5	12,6	2300	100	27,2	→	Tak	M											1190,00	1463,70
Q2	(GAB)	2016	-	→	E20	A-059	A	10,3	2000	100	14,3	→		M	737343*	638	748343*	682	-/•	•	•E2	385,00	473,55			
Q2	(GAB)	2016	-	→	E20	A-060	W5	10,3	2000	100	16,5	→		M	737343*	638	748343*	682	-/•	•	•E2	1085,00	1334,55			
Q3	(8UB/8UG) (również Quattro)	2011	-	2018	E20	A-096	A	12,6	2500	100	18,5	→		M	736784*	669	749084	700	•	•E1/E3	•E2/E3	405,00	498,15			
Q3	(8UB/8UG) (również Quattro)	2011	-	2018	E20	A-097	W5	12,6	2500	100	18,5	→		M	736784*	669	749084	700	•	•E1/E3	•E2/E3	1085,00	1334,55			
Q5	(8R)	2008	-	12/2016	e20 E20	A-094	A	12,0	2400	100	21,3	→	Tak	M	737088*	608	748688	638	•	•	•E2	415,00	510,45			
Q5	(8R)	2008	-	12/2016	E20	A-106	W5	12,0	2400	100	22,5	→	Tak	M	737088*	608	748688	638	•	•	•E2	1110,00	1365,30			
Q5	(FY) (Quattro) (również S-Line)	02/2017	-	→	E20	A-111	A	12,50	2400	110		→	Tak	M									480,00	590,40		
Q5	(FY) (Quattro) (również S-Line)	02/2017	-	→	E20	A-112	W5	12,50	2400	110		→	Tak	M										1165,00	1432,95	

Marka i Model	od	rok	do	ece / ec	nr. kat.	kula	d	r	s	kg	dem.	pod.	modul	Wiązka 7 pin	Cena netto	Wiązka 13 pin	Cena netto	Programowanie	Staly plus	Linia ładowania	Cena netto hak	Cena brutto hak	
Q7	(oprócz panoramicznego dachu)	01/2006	-	2015	e20	A-092	A	16,3	3500	140	24,1	→	Tak	M	736815*	845	748915*	889	•	•E1/E3	•E2/E3	540,00	664,20
Q7	(oprócz panoramicznego dachu)	01/2006	-	2015	e20	A-093	W5	16,3	3500	140	19,3	→	Tak	M	736815*	845	748915*	889	•	•E1/E3	•E2/E3	1135,00	1396,05
Q7 II	(4MB)	07/2015	-	→	E20	A-107	A	16,40	3500	140	20,9	→	Tak	M	737334*	524	748342*	568	-/•	•	•E2	480,00	590,40
Q7 II	(4MB)	07/2015	-	→	E20	A-108	W5	16,40	3500	140	22,8	→	Tak	M	737334*	524	748342*	568	-/•	•	•E2	1130,00	1389,90
Q8	(4MN)	07/2018	-	→	E20	A-115	A	16,40	3500	195		→	Tak	M	737334*	524	748342*	568	-/•	•	•E2	495,00	608,85
Q8	(4MN)	07/2018	-	→	E20	A-116	W5	16,40	3500	195		→	Tak	M	737334*	524	748342*	568	-/•	•	•E2	1225,00	1506,75

BMW																							
1 Seria	2D Coupe (E82) (oprócz 135i)	2007	-	2011	e20	B-045	A	10,0	1900	80	16,3	→	Tak	M	737200	638	748400	682	-	•	•E2	395,00	485,85
1 Seria	2D Coupe (E82) (oprócz 135i)	2007	-	2011	e20	B-046	W5	10,0	1900	80	18,7	→	Tak	M	737200	638	748400	682	-	•	•E2	1065,00	1309,95
1 Seria	3D (E81)	2007	-	2011	e20	B-045	A	10,0	1900	80	16,3	→	Tak	M	737200	638	748400	682	-	•	•E2	395,00	485,85
1 Seria	3D (E81)	2007	-	2011	e20	B-046	W5	10,0	1900	80	18,7	→	Tak	M	737200	638	748400	682	-	•	•E2	1065,00	1309,95
1 Seria	5D (E87)	2004	-	2011	e20	B-045	A	10,0	1900	80	16,3	→	Tak	M	737200	638	748400	682	-	•	•E2	395,00	485,85
1 Seria	5D (E87)	2004	-	2011	e20	B-046	W5	10,0	1900	80	18,7	→	Tak	M	737200	638	748400	682	-	•	•E2	1065,00	1309,95
1 Seria	5D (F20)	2011	-	02/2014	E20	B-072	A	8,0	1300	75	27,0	→		M	737201	594	748401	638	→	•	•E2	395,00	485,85
1 Seria	5D (F20)	03/2014	-	→	E20	B-072	A	8,0	1300	75	27,0	→		M	737672*	594	747372*	638	→	•	•E2	395,00	485,85
1 Seria	5D (F20)	2011	-	02/2014	E20	B-073	W5	8,0	1300	75	27,0	→		M	737201	594	748401	638	→	•	•E2	1050,00	1291,50
1 Seria	5D (F20)	03/2014	-	→	E20	B-073	W5	8,0	1300	75	27,0	→		M	737672*	594	747372*	638	→	•	•E2	1050,00	1291,50
1 Seria	3D (F21)	2012	-	02/2014	E20	B-072	A	8,0	1300	75	27,0	→		M	737201	594	748401	638	→	•	•E2	395,00	485,85
1 Seria	3D (F21)	03/2014	-	→	E20	B-072	A	8,0	1300	75	27,0	→		M	737672*	594	747372*	638	→	•	•E2	395,00	485,85
1 Seria	3D (F21)	2012	-	02/2014	E20	B-073	W5	8,0	1300	75	27,0	→		M	737201	594	748401	638	→	•	•E2	1050,00	1291,50
1 Seria	3D (F21)	03/2014	-	→	E20	B-073	W5	8,0	1300	75	27,0	→		M	737672*	594	747372*	638	→	•	•E2	1050,00	1291,50
2 Seria	Active Tourer (F45)	2014	-	→	E20	B-080	A	9,60	1700	80	16,3	→		M	737305*	550	748295*	594	→	•E1/E3	•E2/E3	385,00	473,55
2 Seria	Active Tourer (F45)	2014	-	→	E20	B-081	W5	9,60	1700	80	19,0	→		M	737305*	550	748295*	594	→	•E1/E3	•E2/E3	1045,00	1285,35
2 Seria	Gran Tourer (F46)	2015	-	→	E20	B-080	A	9,60	1700	80	16,32	→	Tak	M	737305*	550	748295*	594	→	•E1/E3	•E2/E3	385,00	473,55
2 Seria	Gran Tourer (F46)	2015	-	→	E20	B-081	W5	9,60	1700	80	19,0	→	Tak	M	737305*	550	748295*	594	→	•E1/E3	•E2/E3	1045,00	1285,35
3 Seria	4D (E36) (oprócz M3)	01/1991	-	03/1998	e4	B-040	A	9,3	1200	80	19,8	→	Tak								435,00	535,05	
3 Seria	4D (E46)	04/1998	-	2005	E20	B-068	A	9,8	1800	75	19,4	→	Tak	M								450,00	553,50
3 Seria	4D (E46)	04/1998	-	2005	E20	B-069	W5	9,8	1800	75	21,8	→	Tak	M								1140,00	1402,20
3 Seria	Compact (E46)	06/2001	-	2005	E20	B-068	A	9,8	1800	75	19,4	→	Tak	M								450,00	553,50
3 Seria	Compact (E46)	06/2001	-	2005	E20	B-069	W5	9,8	1800	75	21,8	→	Tak	M								1140,00	1402,20
3 Seria	4D (E90) (oprócz 335i oraz 335d)	03/2005	-	2012	e20	B-045	A	10,0	1900	80	16,3	→	Tak	M	737200	638	748400	682	-	•	•E2	395,00	485,85
3 Seria	4D (E90) (oprócz 335i oraz 335d)	03/2005	-	2012	e20	B-046	W5	10,0	1900	80	18,7	→	Tak	M	737200	638	748400	682	-	•	•E2	1065,00	1309,95
3 Seria	4D (F30)	2012	-	02/2014	E20	B-043	A	10,2	1950	80	13,6	→		M	737201	594	748401	638	→	•	•E2	385,00	473,55
3 Seria	4D (F30)	03/2014	-	→	E20	B-043	A	10,2	1950	80	13,6	→		M	737672*	594	747372*	638	→	•	•E2	385,00	473,55
3 Seria	4D (F30)	2012	-	02/2014	E20	B-044	W5	10,2	1950	80	15,7	→	Tak	M	737201	594	748401	638	→	•	•E2	1050,00	1291,50
3 Seria	4D (F30)	03/2014	-	→	E20	B-044	W5	10,2	1950	80	15,7	→	Tak	M	737672*	594	747372*	638	→	•	•E2	1050,00	1291,50
3 Seria	4D (G20)	11/2018	-	→	E20	B-090	A	10,50	2000	100		→		M									
3 Seria	4D (G20)	11/2018	-	→	E20	B-090	W5	10,50	2000	100		→		M									
3 Seria	Coupe (E36) (oprócz M3)	01/1991	-	03/1999	e4	B-040	A	9,3	1200	80	19,8	→	Tak									435,00	535,05
3 Seria	Coupe (E46)	04/1999	-	2005	E20	B-068	A	9,8	1800	75	19,4	→	Tak	M								450,00	553,50
3 Seria	Coupe (E46)	04/1999	-	2005	E20	B-069	W5	9,8	1800	75	21,8	→	Tak	M								1140,00	1402,20
3 Seria	Cabrio (E36) (oprócz M3)	1993	-	03/2000	e4	B-040	A	9,3	1200	80	19,8	→	Tak									435,00	535,05
3 Seria	Cabrio (E46)	04/2000	-	2006	E20	B-068	A	9,8	1800	75	19,4	→	Tak	M								450,00	553,50
3 Seria	Cabrio (E46)	04/2000	-	2006	E20	B-069	W5	9,8	1800	75	21,8	→	Tak	M								1140,00	1402,20
3 Seria	Kombi (E36) (również 4x4)	1995	-	08/1999	e4	B-040	A	9,3	1200	80	19,8	→	Tak									435,00	535,05
3 Seria	Kombi (E46)	09/1999	-	2005	E20	B-068	A	9,8	1800	75	19,4	→	Tak	M								450,00	553,50
3 Seria	Kombi (E46)	09/1999	-	2005	E20	B-069	W5	9,8	1800	75	21,8	→	Tak	M								1140,00	1402,20
3 Seria	Kombi (E91)	10/2005	-	01/2013	e20	B-045	A	10,0	1900	80	16,3	→	Tak	M	737200	638	748400	682	-	•	•E2	395,00	485,85
3 Seria	Kombi (E91)	10/2005	-	01/2013	e20	B-046	W5	10,0	1900	80	18,7	→	Tak	M	737200	638	748400	682	-	•	•E2	1065,00	1309,95
3 Seria	Kombi (F31)	2012	-	02/2014	E20	B-043	A	10,2	1950	80	13,6	→		M	737201	594	748401	638	→	•	•E2	385,00	473,55
3 Seria	Kombi (F31)	03/2014	-	→	E20	B-043	A	10,2	1950	80	13,6	→		M	737672*	594	747372*	638	→	•	•E2	385,00	473,55
3 Seria	Kombi (F31)	2012	-	02/2014	E20	B-044	W5	10,2	1950	80	15,7	→	Tak	M	737201	594	748401	638	→	•	•E2	1050,00	1291,50
3 Seria	Kombi (F31)	03/2014	-	→	E20	B-044	W5	10,2	1950	80	15,7	→	Tak	M	737672*	594	747372*	638	→	•	•E2	1050,00	1291,50
3 Seria	Gran Turismo (F34)	2013	-	→	E20	B-084	A	10,50	1950	85	16,0	→		M								390,00	479,70
3 Seria	Gran Turismo (F34)	2013	-	→	E20	B-085	W5	10,50	1950	85		→		M								1080,00	1328,40
5 Seria	4D (E34)	01/1988	-	11/1995	e20	B-050	A																

Marka i model	od	rok	do	ece / ec	nr. kat.	kula	d	r	s	kg	dem.	pod.	modul	Wiązka 7 pin	Cena netto	Wiązka 13 pin	Cena netto	Programowanie	Staly plus	Linia ładowania	Cena netto hak	Cena brutto hak	
5 Seria	4D (F10) (również M-Sport pakiet)	2010	-	02/2014	E20	B-064	A	11,8	2200	100	14,3	→	Tak	M	737201	594	748401	638	→	•	•E2	370,00	455,10
5 Seria	4D (F10) (również M-Sport pakiet)	03/2014	-	01/2017	E20	B-064	A	11,8	2200	100	14,3	→	Tak	M	737673*	638	747373*	682	→	•	•E2	370,00	455,10
5 Seria	4D (F10) (również M-Sport pakiet)	2010	-	02/2014	E20	B-065	W5	11,8	2200	100	10,6	→	Tak	M	737201	594	748401	638	→	•	•E2	1055,00	1297,65
5 Seria	4D (F10) (również M-Sport pakiet)	03/2014	-	01/2017	E20	B-065	W5	11,8	2200	100	10,6	→	Tak	M	737673*	638	747373*	682	→	•	•E2	1055,00	1297,65
5 Seria	4D (G30) (również M-Sport pakiet)	03/2017	-	→	E20	B-082	A	12,00	2200	120	16,8	→	Tak	M	737674*	638	747374*	682	→	•	•E2	395,00	485,85
5 Seria	4D (G30) (również M-Sport pakiet)	03/2017	-	→	E20	B-083	W5	12,00	2200	120	19,1	→	Tak	M	737674*	638	747374*	682	→	•	•E2	1090,00	1340,70
5 Seria	Kombi (E34)	02/1992	-	03/1997	e20	B-050	A	10,3	2000	80	17,1	→	Tak									475,00	584,25
5 Seria	Kombi (E39)	03/1997	-	06/2004	E20	B-041	A	11,4	2200	90	19,2	→	Tak	M								460,00	565,80
5 Seria	Kombi (E39)	03/1997	-	06/2004	E20	B-042	W6	11,4	2200	90	21,0	→	Tak	M								1055,00	1297,65
5 Seria	Kombi(E61) (oprócz M5)	07/2004	-	09/2010	e20	B-055	A	11,50	2200	90	17,5	→	Tak	M	737200	638	748400	682	-	•	•E2	370,00	455,10
5 Seria	Kombi(E61) (oprócz M5)	07/2004	-	09/2010	E20	B-054	W5	11,50	2200	90	15,2	→	Tak	M	737200	638	748400	682	-	•	•E2	1060,00	1303,80
5 Seria	Kombi (F11) (również M-Sport pakiet)	2010	-	02/2014	E20	B-064	A	11,8	2200	100	14,3	→	Tak	M	737201	594	748401	638	→	•	•E2	370,00	455,10
5 Seria	Kombi (F11) (również M-Sport pakiet)	03/2014	-	01/2017	E20	B-064	A	11,8	2200	100	14,3	→	Tak	M	737673*	638	747373*	682	→	•	•E2	370,00	455,10
5 Seria	Kombi (F11) (również M-Sport pakiet)	2010	-	02/2014	E20	B-065	W5	11,8	2200	100	10,6	→	Tak	M	737201	594	748401	638	→	•	•E2	1055,00	1297,65
5 Seria	Kombi (F11) (również M-Sport pakiet)	03/2014	-	01/2017	E20	B-065	W5	11,8	2200	100	10,6	→	Tak	M	737673*	638	747373*	682	→	•	•E2	1055,00	1297,65
5 Seria	Kombi (G31) (również M-Sport pakiet)	03/2017	-	→	E20	B-082	A	12,00	2200	120	16,8	→	Tak	M	737674*	638	747374*	682	→	•	•E2	395,00	485,85
5 Seria	Kombi (G31) (również M-Sport pakiet)	03/2017	-	→	E20	B-083	W5	12,00	2200	120	19,1	→	Tak	M	737674*	638	747374*	682	→	•	•E2	1090,00	1340,70
5 Seria GT	(F07) Gran Turismo	09/2009	-	2013	E20	B-074	A	11,9	2200	100	15,5	→	Tak	M	737201	594	748401	638	→	•	•E2	405,00	498,15
5 Seria GT	(F07) Gran Turismo (do montażu haka należy zamówić u dealera BMW dolną część spojlera zderzaka)	09/2009	-	2013	E20	B-075	W5	11,9	2200	100	17,6	→		M	737201	594	748401	638	→	•	•E2	1070,00	1316,10
7 Seria	4D (E38)	06/1994	-	08/2001	E20	B-049	A	11,80	2200	90	15,9	→	Tak									405,00	498,15
7 Seria	4D (E65/E66)	05/2005	-	2008	E20	B-047	A	12,5	2300	100	15,0	→	Tak	M	737200	638	748400	682	-	•	•E2	360,00	442,80
7 Seria	4D (E65/E66)	05/2005	-	2008	E20	B-048	W5	12,5	2300	100	17,5	→	Tak	M	737200	638	748400	682	-	•	•E2	1050,00	1291,50
7 Seria	4D (F01)	11/2008	-	02/2014	E20	B-078	A	12,15	2300	100	17,5	→		M	737201	594	748401	638	→	•	•E2	405,00	498,15
7 Seria	4D (F01)	03/2014	-	09/2015	E20	B-078	A	12,15	2300	100	17,5	→		M	737676*	638	747376*	682	→	•	•E2	405,00	498,15
7 Seria	4D (F01)	11/2008	-	02/2014	E20	B-079	W5	12,15	2300	100	19,7	→		M	737201	594	748401	638	→	•	•E2	1105,00	1359,15
7 Seria	4D (F01)	03/2014	-	09/2015	E20	B-079	W5	12,15	2300	100	19,7	→		M	737676*	638	747376*	682	→	•	•E2	1105,00	1359,15
X1	(E84)	2009	-	2015	E20	B-053	A	10,5	2000	85	14,4	→		M	737200	638	748400	682	-	•	•E2	360,00	442,80
X1	(E84)	2009	-	2015	E20	B-051	W5	10,5	2000	85	16,6	→		M	737200	638	748400	682	-	•	•E2	1045,00	1285,35
X1	(F48)	10/2015	-	→	E20	B-080	A	9,60	1700	80	16,3	→		M	737305*	550	748295*	594	→	•E1/E3	•E2/E3	385,00	473,55
X1	(F48)	10/2015	-	→	E20	B-081	W5	9,60	1700	80	19,0	→		M	737305*	550	748295*	594	→	•E1/E3	•E2/E3	1045,00	1285,35
X2	(F39) (również M-Sport pakiet)	2018	-	→	E20	B-086	A	11,10	2200	100		→	Tak	M	737305*	550	748295*	594	→	•E1/E3	•E2/E3	415,00	510,45
X2	(F39) (również M-Sport pakiet)	2018	-	→	E20	B-087	W5	11,10	2200	100		→	Tak	M	737305*	550	748295*	594	→	•E1/E3	•E2/E3	1100,00	1353,00
X3	(E83) (E83LCI)	01/2004	-	11/2010	e4	B-056	A	10,85	2000	80	13,9	→	Tak	M			748962	770	-	•E1/E3	•E2/E3	370,00	455,10
X3	(E83) (E83LCI)	01/2004	-	11/2010	e4	B-058	W5	10,85	2000	80	16,5	→	Tak	M			748962	770	-	•E1/E3	•E2/E3	1025,00	1260,75
X3	X3 (F25) (również xDrive)	11/2010	-	02/2014	e20	B-066	A	12,00	2400	100	14,1	→	Tak	M	737201	594	748401	638	→	•	•E2	360,00	442,80
X3	X3 (F25) (również xDrive)	03/2014	-	2017	e20	B-066	A	12,00	2400	100	14,1	→	Tak	M	737673*	638	747373*	682	→	•	•E2	360,00	442,80
X3	X3 (F25) (również xDrive)	11/2010	-	02/2014	e20	B-067	W5	12,00	2400	100	15,9	→	Tak	M	737201	594	748401	638	→	•	•E2	1070,00	1316,10
X3	X3 (F25) (również xDrive)	03/2014	-	2017	e20	B-067	W5	12,00	2400	100	15,9	→	Tak	M	737673*	638	747373*	682	→	•	•E2	1070,00	1316,10
X4	(F26)	2014	-	2018	e20	B-066	A	12,00	2400	100	14,1	→	Tak	M	737673*	638	747373*	682	→	•	•E2	360,00	442,80
X4	(F26)	2014	-	2018	e20	B-067	W5	12,00	2400	100	15,9	→	Tak	M	737673*	638	747373*	682	→	•	•E2	1070,00	1316,10
X5	(E53)	2000	-	2007	E20	B-070	A	13,53	2700	150	22,5	→	Tak	M	736649*	770	749195*	814	-	•	-	555,00	682,65
X5	(E53)	2000	-	2007	E20	B-071	W5	13,53	2700	150	24,5	→	Tak	M	736649*	770	749195*	814	-	•	-	1160,00	1426,80
X5	(E70)	2007	-	2013	e20	B-060	A	16,0	3500	150	20,2	→	Tak	M								450,00	553,50
X5	(E70)	2007	-	2013	e20	B-061	W5	16,0	3500	150	22,4	→	Tak	M								1110,00	1365,30
X5	(F15)	2013	-	2018	e20	B-060	A	16,0	3500	150	20,3	→		M	737234*	581	748438	625	-	•	•E2	450,00	553,50
X5	(F15)	2013	-	2018	e20	B-061	W5	16,0	3500	150	22,4	→	Tak	M	737234*	581	748438	625	-	•	•E2	1110,00	1365,30
X5	(G05) (również M Pakiet)	08/2018	-	→	E20	B-088	A	16,40	3500	200		→		M								500,00	615,00
X5	(G05) (również M Pakiet)	08/2018	-	→	E20	B-089	W5	16,40	3500	200		→		M								1210,00	1488,30
X6	(E71)	2008	-	2014	e20 E20	B-062	A	16,0	3500	140	20,8	→	Tak	M								450,00	553,50
X6	(E71)	2008	-	2014	e20 E20	B-063	W5	16,0	3500	140	23,0	→	Tak	M								1105,00	1359,15
X6	(F16) (również M pakiet)	2014	-	→	e20	B-060	A	16,0	3500	150	20,3	→		M	737234*	581	748438	625	-	•	•E2	450,00	553,50
X6	(F16) (również M pakiet)	2014	-	→	e20	B-061	W5	16,0	3500	150	22,4	→		M	737234*	581	748438	625	-	•	•E2	1110,00	1365,30

Marka i Model	od	rok	do	ece / ec	nr. kat.	kula	d	r	s	kg	dem.	pod.	modul	Wiązka 7 pin	Cena netto	Wiązka 13 pin	Cena netto	Programowanie	Staly plus	Linia ładowania	Cena netto hak	Cena brutto hak	
CHEVROLET																							
Aveo	3/5D	2005	-	07/2011	e20	C-250	A	6,6	1200	75	17,5	→	Tak								385,00	473,55	
Aveo	4D	2006	-	2011	E20	C-257	A	6,7	1200	75	23,8		Tak								495,00	608,85	
Aveo	4D	2006	-	2011	E20	C-258	W6	6,7	1200	75	25,8		Tak								1035,00	1273,05	
Aveo	3/5D	08/2011	-	→	e4	C-252	A	6,60	1100	50	16,3	→	Tak	M	737104	564	748504	612	-	●E1/E3	●E2/E3	385,00	473,55
Aveo	3/5D	08/2011	-	→	e4	C-253	W5	6,60	1100	50	18,7	→	Tak	M	737104	564	748504	612	-	●E1/E3	●E2/E3	1020,00	1254,60
Captiva		2006	-	05/2013	e20	C-255	A	11,0	2000	80	18,5	→	Tak	M			748966*	458	-	●E1	-	450,00	553,50
Captiva		2006	-	05/2013	e20	C-256	W5	11,0	2000	80	21,0	→	Tak	M			748966*	458	-	●E1	-	1145,00	1408,35
Captiva		06/2013	-	→	E20	C-278	A	11,4	2000	80	18,1	→	Tak	M			748966*	458	-	●E1	-	460,00	565,80
Captiva		06/2013	-	→	E20	C-279	W5	11,4	2000	80	17,8	→	Tak	M			748966*	458	-	●E1	-	1150,00	1414,50
Cruze	4D	2009	-	→	e20	C-260	A	9,6	1800	75	17,5	→	Tak	M	737104	564	748504	612	-	●E1/E3	●E2/E3	405,00	498,15
Cruze	4D	2009	-	→	e20	C-261	W5	9,6	1800	75	19,5	→	Tak	M	737104	564	748504	612	-	●E1/E3	●E2/E3	1035,00	1273,05
Cruze	5D	2011	-	→	e20	C-262	A	8,60	1500	75	16,9	→		M	737104	564	748504	612	-	●E1/E3	●E2/E3	395,00	485,85
Cruze	5D	2011	-	→	e20	C-263	W5	8,60	1500	75	19,0	→	Tak	M	737104	564	748504	612	-	●E1/E3	●E2/E3	1010,00	1242,30
Cruze	Kombi	2012	-	→	E20	C-264	A	9,6	1800	75	18,2	→		M	737104	564	748504	612	-	●E1/E3	●E2/E3	410,00	504,30
Cruze	Kombi	2012	-	→	E20	C-265	W5	9,6	1800	75	21,6	→		M	737104	564	748504	612	-	●E1/E3	●E2/E3	1045,00	1286,35
Epica	4D	2006	-	2009	E20	C-276	A	9,2	1700	75	20,1	→		Tak							460,00	565,80	
Epica	4D	2006	-	2009	E20	C-277	W6	9,2	1700	75	21,8	→		Tak							990,00	1217,70	
Lacetti	4D	2003	-	2010	e20	C-266	A	7,0	1200	75	17,8										385,00	473,55	
Lacetti	4D	2003	-	2010	e20	C-267	W6	7,0	1200	75	19,8										955,00	1174,65	
Lacetti	5D	2004	-	2010	e20	C-270	A	7,2	1200	75	15,0	→									390,00	479,70	
Lacetti	5D	2004	-	2010	e20	C-271	W6	7,2	1200	75	16,4	→									1010,00	1242,30	
Lacetti	Kombi	2004	-	2010	e20 E20	C-274	A	7,2	1250	75	15,9	→									400,00	492,00	
Lacetti	Kombi	2004	-	2010	e20 E20	C-275	W6	7,2	1250	75	17,7	→									945,00	1162,35	
Nubira	4D	2003	-	2013	e20	C-266	A	7,0	1200	75	17,8										385,00	473,55	
Nubira	4D	2003	-	2013	e20	C-267	W6	7,0	1200	75	19,8										955,00	1174,65	
Nubira	Kombi	2004	-	2011	e20 E20	C-274	A	7,2	1250	75	15,9	→									400,00	492,00	
Nubira	Kombi	2004	-	2011	e20 E20	C-275	W6	7,2	1250	75	17,7	→									945,00	1162,35	
Orlando		01/2011	-	→	e20	C-288	A	9,90	1600	75	18,2	→	Tak	M	737104	564	748504	612	-	●E1/E3	●E2/E3	415,00	510,45
Orlando		01/2011	-	→	e20	C-289	W6	9,90	1600	75	20,0	→	Tak	M	737104	564	748504	612	-	●E1/E3	●E2/E3	975,00	1199,25
Tacuma / Rezzo		2000	-	2009	E20	D-180	A	8,2	1500	75	18,0	→	Tak								440,00	541,20	
Tacuma / Rezzo		2000	-	2009	E20	D-181	W6	8,2	1500	75	20,1	→	Tak								950,00	1168,50	
Trax		2013	-	→	E20	O-165	A	8,7	1500	75	20,3	→	Tak	M	737104	564	748504	612	-	●E1/E3	●E2/E3	440,00	541,20
Trax		2013	-	→	E20	O-166	W5	8,7	1500	75	22,6	→	Tak	M	737104	564	748504	612	-	●E1/E3	●E2/E3	1120,00	1377,60

CHRYSLER																							
300C	4D (również 4WD) (oprócz SRT)	06/2004	-	10/2011	E20	C-210	A	10,14	1800	100	15,8			M							405,00	498,15	
300C	4D (również 4WD) (oprócz SRT)	06/2004	-	10/2011	E20	C-211	W6	10,14	1800	100	18,9			M							1000,00	1230,00	
300C	Touring (Kombi) (również 4WD) (oprócz SRT)	06/2004	-	01/2011	E20	C-210	A	10,14	1800	100	15,8			M							405,00	498,15	
300C	Touring (Kombi) (również 4WD) (oprócz SRT)	06/2004	-	01/2011	E20	C-211	W6	10,14	1800	100	18,9			M							1000,00	1230,00	
Voyager / Grand Voyager		09/1995	-	04/2001	e20	D-300	B	10,0	1600	80	17,0	→									415,00	510,45	
Voyager / Grand Voyager		04/2001	-	2008	e20 E20	C-200/1	A	9,9	1600	80	17,9	→									395,00	485,85	
Voyager / Grand Voyager		04/2001	-	2008		C-202/1	W5	9,9	1600	80	17,9	→									1010,00	1242,30	
Voyager	(LWB) (Slow'n Go)	2005	-	2008	e20	C-205	A	10,70	1800	85	27,7	→	Tak	M							560,00	688,80	
Voyager	(LWB) (Slow'n Go)	2005	-	2008	e20	C-206	W5	10,70	1800	85	27,7	→	Tak	M							1190,00	1463,70	
Grand Voyager	(Slow'n Go)	2008	-	2011	E20	C-207	A	11,30	2000	130	25,9	→	Tak	M	737240*	550	748440*	594	-	●E1/E3	●E2/E3	480,00	590,40
Grand Voyager	(Slow'n Go)	2008	-	2011	E20	C-208	W6	11,30	2000	130	28,4	→	Tak	M	737240*	550	748440*	594	-	●E1/E3	●E2/E3	1100,00	1353,00
PT Cruiser	(również Cabrio)	2000	-	2010	E20	C-215	A	7,70	1300	80	19,9			M							435,00	535,05	
PT Cruiser	(również Cabrio)	2000	-	2010	E20	C-216	W6	7,70	1300	80	22,7			M							1055,00	1297,65	
Sebring	4D (JS)	01/2007	-	→	E20	C-213	A	8,8	1500	90	23,0	→	Tak	M							475,00	584,25	
Sebring	4D (JS)	01/2007	-	→	E20	C-214	W6	8,8	1500	90	24,4	→	Tak	M							1010,00	1242,30	

CITROEN																							
ax	3/5D do wyczerpania zapasów	1986	-	1998		C-005	B	4,5	750	50	11,7	→	Tak								270,00	332,10	
Berlingo I		1996	-	12/2002	e20 E20	C-021	A	7,0	1100	70	13,6										360,00	442,80	
Berlingo I		1996	-	12/2002	e20	C-022/1	W6	7,0	1100	70	16,5										945,00	1162,35	
Berlingo I		01/2003	-	-	e20 E20	C-021	A	7,0	1100	70	13,6										360,00	442,80	
Berlingo I		01/2003	-	2010	e20	C-022/1	W6	7,0	1100	70	16,5										945,00	1162,35	
Berlingo II	(dl. całkowita 4628 mm)	2008	-	10/2011	e20	C-015	A	8,7	1600	70	22,3			M	736941	669	748841	700	●	●E1	-	540,00	664,20
Berlingo II	(dl. całkowita 4628 mm)	11/2011	-	2018	e20	C-015	A	8,7	1600	70	22,3			M	736941+721022	740	748841+721022	771	●	●E1	-	540,00	664,20
Berlingo II	(dl. całkowita 4628 mm)	2008	-	10/2011	e20	C-016	W6	8,7	1600	70	24,0			M	736941	669	748841	700	●	●E1	-	1100,00	1353,00
Berlingo II	(dl. całkowita 4628 mm)	11/2011	-	2018	e20	C-016	W6	8,7	1600	70	24,0			M	736941+721022	740	748841+721022	771	●	●E1	-	1100,00	1353,00
Berlingo II	(również Multispace) (dl. całkowita 4380 mm)	2008	-	10/2011	e20	C-023	A	9,30	1600	85	20,6			M	736941	669	748841	700	●	●E1	-	495,00	608,85
Berlingo II	(również Multispace) (dl. całkowita 4380 mm)	11/2011	-	2018	e20	C-023	A	9,30	1600	85	20,6			M	736941+721022	740	748841+721022	771	●	●E1	-		

Marka i Model		od	rok	do	ece / ec	nr. kat.	kula	d	r	s	kg	dem.	pod.	modul	Wiązka 7 pin	Cena netto	Wiązka 13 pin	Cena netto	Programowanie	Staly plus	Linia ładowania	Cena netto hak	Cena brutto hak
Berlingo III	(M) (di. całkowita 4403 mm)	2018	-	→	E20	C-023	A	9,30	1600	85	20,6			M	737561*	480	747269*	524	•	•	•E2	495,00	608,85
Berlingo III	(M) (di. całkowita 4403 mm)	2018	-	→	E20	C-024	W6	9,30	1600	85	22,4			M	737561*	480	747269*	524	•	•	•E2	1105,00	1359,15
C1	(wyłącznie do montażu bagażnika na rowery)	2005	-	2014	E20	C-008	A	3,46	500	75	14,7			M								370,00	455,10
C1	(wyłącznie do montażu bagażnika na rowery)	2005	-	2014	E20	C-009	W6	3,46	500	75	16,3			M								970,00	1193,10
C2	3D	2003	-	09/2005	E20	C-017	A	4,2	600	27	15,3											370,00	455,10
C2	3D	2003	-	09/2005	E20	C-018	W6	4,2	600	27	18,5		Tak									910,00	1119,30
C2	3D	10/2005	-	2010	E20	C-017	A	4,2	600	27	15,3			M	736821*	669	748721*	713	•	•E1	-	370,00	455,10
C2	3D	10/2005	-	2010	E20	C-018	W6	4,2	600	27	18,5		Tak	M	736821*	669	748721*	713	•	•E1	-	910,00	1119,30
C3	5D	05/2002	-	09/2005	e20	C-025	A	6,1	1100	50	14,7	→										370,00	455,10
C3	5D	10/2005	-	2009	e20	C-025	A	6,1	1100	50	14,7	→		M	736821*	669	748721*	713	•	•E1	-	370,00	455,10
C3	5D	05/2002	-	09/2005	E20	C-031	W6	6,1	1100	50	16,8	→										930,00	1143,90
C3	5D	10/2005	-	2009	E20	C-031	W6	6,1	1100	50	16,8	→		M	736821*	669	748721*	713	•	•E1	-	930,00	1143,90
C3 II	5D	11/2009	-	09/2016	E20	C-010	A	7,0	1250	60	12,9	→		M	736821*	669	748721*	713	•	•E1	-	360,00	442,80
C3 II	5D	11/2009	-	09/2016	E20	C-011	W5	7,0	1250	60	16,1	→		M	736821*	669	748721*	713	•	•E1	-	990,00	1217,70
C3 Picasso		2009	-	2017	E20	C-012	A	7,3	1200	65	15,3	→	Tak	M	736821*	669	748721*	713	•	•E1	-	450,00	553,50
C3 Picasso		2009	-	2017	E20	C-013	W5	7,3	1200	65	18,3	→	Tak	M	736821*	669	748721*	713	•	•E1	-	1090,00	1340,70
C3 Aircross II		2017	-	→	E20	C-057	A	7,70	1300	80		→	Tak	M								505,00	621,15
C3 Aircross II		2017	-	→	E20	C-058	W5	7,70	1300	80		→	Tak	M								1190,00	1463,70
C4	35D	2004	-	10/2010	e4	C-026	A	8,1	1500	65	16,6	→		M								410,00	504,30
C4	35D	2004	-	10/2010	E20	C-029	W6	8,1	1500	65	20,0	→	Tak	M								965,00	1186,95
C4 II	5D	11/2010	-	→	E20	C-043	A	9,1	1800	75	18,6	→	Tak	M	736913*	612	748613*	669	•	•	•E2	450,00	553,50
C4 II	5D	11/2010	-	→	E20	C-044	W5	9,1	1800	75	21,0	→	Tak	M	736913*	612	748613*	669	•	•	•E2	1110,00	1365,30
C4 Cactus I		2014	-	2018	E20	C-051	A	5,3	800	55	19,9	→		M	737031*	568	748668*	612	•	•	-	505,00	621,15
C4 Cactus I		2014	-	2018	E20	C-052	W5	5,3	800	55	22,3	→	Tak	M	737031*	568	748668*	612	•	•	-	1210,00	1488,30
C4 Picasso		2006	-	03/2011	e20	C-041	A	9,70	1800	75	19,5			M	736941*	669	748841*	700	•	•E1	-	540,00	664,20
C4 Picasso		04/2011	-	2013	e20	C-041	A	9,70	1800	75	19,5			M	736941+722299	749	748841+722299	780	•	•E1	-	540,00	664,20
C4 Picasso		2006	-	03/2011	e20	C-042	W6	9,70	1800	75	20,9			M	736941*	669	748841*	700	•	•E1	-	1100,00	1353,00
C4 Picasso		04/2011	-	2013	e20	C-042	W6	9,70	1800	75	20,9			M	736941+722299	749	748841+722299	780	•	•E1	-	1100,00	1353,00
C4 Grand Picasso		2006	-	03/2011	e20	C-041	A	9,70	1800	75	19,5			M	736941*	669	748841*	700	•	•E1	-	540,00	664,20
C4 Grand Picasso		04/2011	-	2013	e20	C-041	A	9,70	1800	75	19,5			M	736941+722299	749	748841+722299	780	•	•E1	-	540,00	664,20
C4 Grand Picasso		2006	-	03/2011	e20	C-042	W6	9,70	1800	75	20,9			M	736941*	669	748841*	700	•	•E1	-	1100,00	1353,00
C4 Grand Picasso		04/2011	-	2013	e20	C-042	W6	9,70	1800	75	20,9			M	736941+722299	749	748841+722299	780	•	•E1	-	1100,00	1353,00
C4 Picasso		2013	-	2018	E20	C-049	A	9,6	1750	70	20,3	→	Tak	M	737229*	568	748429*	612	•	•E1	-	450,00	553,50
C4 Picasso		2013	-	2018	E20	C-050	W5	9,6	1750	70	22,8	→	Tak	M	737229*	568	748429*	612	•	•E1	-	1155,00	1420,65
C4 Grand Picasso		2013	-	2018	E20	C-049	A	9,6	1750	70	20,3	→	Tak	M	737229*	568	748429*	612	•	•E1	-	450,00	553,50
C4 Grand Picasso		2013	-	2018	E20	C-050	W5	9,6	1750	70	22,8	→	Tak	M	737229*	568	748429*	612	•	•E1	-	1155,00	1420,65
C5	4/5D	03/2001	-	09/2004	e20	C-032	A	9,3	1800	75	21,5	→										460,00	565,80
C5	4/5D	03/2001	-	09/2004	E20	C-033	W6	9,3	1800	75	21,5	→										1000,00	1230,00
C5	4/5D	10/2004	-	04/2008	e20	C-035	A	9,3	1800	75	21,5	→	Tak	M								475,00	584,25
C5	4/5D	10/2004	-	04/2008	E20	C-036	W6	9,3	1800	75	23,4	→	Tak	M								990,00	1217,70
C5	4D (oprócz 2.7 HDI)	05/2008	-	→	E20	C-037	A	10,4	1900	80	22,0	→		M	736941	669	748841	700	•	•E1	-	495,00	608,85
C5	4D (oprócz 2.7 HDI)	05/2008	-	→	E20	C-038	W5	10,4	1900	80	24,6	→	Tak	M	736941	669	748841	700	•	•E1	-	1110,00	1365,30
C5	Kombi	2001	-	09/2004	e20 E20	C-027	A	10,2	2000	85	20,7											490,00	602,70
C5	Kombi	2001	-	09/2004	E20	C-034	W6	10,2	2000	85	21,0											1000,00	1230,00
C5	Kombi	09/2004	-	2008	e20 E20	C-027	A	10,2	2000	85	20,7			M								490,00	602,70
C5	Kombi	09/2004	-	2008	E20	C-034	W6	10,2	2000	85	21,0			M								1000,00	1230,00
C5	Kombi (oprócz 2.2 HDI / 3.0HDI)	2008	-	→	E20	C-039	A	10,4	1900	80	24,4	→		M	736941	669	748841	700	•	•E1	-	520,00	639,60
C5	Kombi (oprócz 2.2 HDI / 3.0HDI)	2008	-	→	E20	C-040	W5	10,4	1900	80	26,9	→	Tak	M	736941	669	748841	700	•	•E1	-	1195,00	1469,85
C8		2002	-	04/2005	e20	F-147	A	10,8	1900	100	16,7	→	Tak	M								485,00	596,55
C8		05/2005	-	2014	e20	F-147	A	10,8	1900	100	16,7	→	Tak	M	736941	669	748841	700	•	•E1	-	485,00	596,55
C8		2002	-	04/2005	E20	F-146	W6	10,8	1900	100	18,8	→	Tak	M								1000,00	1230,00
C8		05/2005	-	2014	E20	F-146	W6	10,8	1900	100	18,8	→	Tak	M	736941	669	748841	700	•	•E1	-	1000,00	1230,00
C-Crosser	(przy zamontowanej kuli nie ma możliwości otwierania burty bagażnika)	09/2007	-	2012	e20 E20	M-354	A	11,0	2000	100	21,2		Tak		736899*	493	748999*	537	-	•E1	-	530,00	651,90
C-Crosser	(przy zamontowanej kuli nie ma możliwości otwierania burty bagażnika)	09/2007	-	2012	e20 E20	M-355	W6	11,0	2000	100	23,7		Tak		736899*	493	748999*	537	-	•E1	-	1155,00	1420,65
C-Elysee II	4D	2012	-	→	E20	C-045	A	7,3	1400	75	17,1	→		M	737031*	568	748668*	612	•	•	-	475,00	584,25
C-Elysee II	4D	2012	-	→	E20	C-046	W6	7,3	1400	75	19,3	→		M	737031*	568	748668*	612	•	•	-	1035,00	1273,05
DS3		11/2009	-	→	E20	C-053	A	7,0	1250	80	13,9		Tak	M	736821*	669	748721*	713	•	•E1	-	365,00	448,95
DS3		11/2009	-	→	E20</																		

Marka i model	od	rok	do	ecj / ec	nr. kat.	kula	d	r	s	kg	dem.	pod.	modul	Wiązka 7 pin	Cena netto	Wiązka 13 pin	Cena netto	Programowanie	Staly plus	Linia ładowania	Cena netto hak	Cena brutto hak	
Jumper	Furgon, Minibus (również L4XL) (w celu dodatkowego uszybnienia zderzaka należy zamówić WZ-064)	2006	-	01/2011	E20	F-064	E	16,2	3100	130	25,0	→		M	737193*	682	748693*	726	-	●E1/E3	●E2/E3	575,00	707,25
Jumper	Furgon, Minibus (również L4XL) (w celu dodatkowego uszybnienia zderzaka należy zamówić WZ-064)	02/2011	-	02/2014	E20	F-064	E	16,2	3100	130	25,0	→		M	736914	726	748614	770	-	●E1/E3	●E2/E3	575,00	707,25
Jumper	Furgon, Minibus (również L4XL) (w celu dodatkowego uszybnienia zderzaka należy zamówić WZ-064)	03/2014	-	→	E20	F-064	E	16,2	3100	130	25,0	→		M	736914	726	748614	770	-	●E1/E3	●E2/E3	575,00	707,25
Jumper	Skrzynia	03/1994	-	06/1999	e20	F-062	E	12,5	2000	100	25,8											535,00	658,05
Jumper	Skrzynia	07/1999	-	12/2002	e20	F-062	E	12,5	2000	100	25,8											535,00	658,05
Jumper	Skrzynia	2003	-	2006	e20	F-062	E	12,5	2000	100	25,8											535,00	658,05
Jumper	Skrzynia (również L4XL)	2006	-	02/2014	e20	F-066	E	15,9	3000	120	23,4			M	737384*	770	748284	814	-	●E1	-	535,00	658,05
Jumper	Skrzynia (również L4XL)	03/2014	-	→	e20	F-066	E	15,9	3000	120	23,4			M	737384*	770	748284	814	-	●E1	-	535,00	658,05
Jumpy		1995	-	2006	e20	F-133	A	10,2	1800	80	14,9	→										385,00	473,55
Jumpy II	(również długi L2)	2007	-	06/2016	e4	F-148	A	12,0	2000	80	16,5	→	Tak	M	736941	669	748841	700	●	●E1	-	415,00	510,45
Jumpy II	(również długi L2)	2007	-	06/2016	e4	F-149	W6	12,0	2000	80	18,2	→	Tak	M	736941	669	748841	700	●	●E1	-	1010,00	1242,30
Nemo		2008	-	→	e4	F-072	A	7,5	1300	75	13,8		Tak	M	736959*	405	748659*	449	-	●E1	-	415,00	510,45
Nemo		2008	-	→	e4	F-073	W6	7,5	1300	75	15,4		Tak	M	736959*	405	748659*	449	-	●E1	-	945,00	1162,35
Saxo	3SD	04/1996	-	2004	e20	C-105	B	6,1	1100	50	12,7											350,00	430,50
Xsara	3SD	09/1997	-	2004	e20	C-127	A	7,3	1300	80	17,0											415,00	510,45
Xsara	Kombi	05/1998	-	2005	e20	C-125	B	7,3	1300	80	17,1											405,00	498,15
Xsara Picasso	SD	09/1999	-	03/2004	e20	C-129	A	7,6	1300	80	15,0											440,00	541,20
Xsara Picasso	SD	04/2004	-	2011	e20	C-129	A	7,6	1300	80	15,0											440,00	541,20

DACIA

Dokker		2012	-	→	E20	D-008	A	7,5	1400	75	20,0	→			737086*	423	748636	467	-	●E1/E3	●E2/E3	460,00	565,80	
Dokker		2012	-	→	E20	D-009	W6	7,5	1400	75	22,8	→			737086*	423	748636	467	-	●E1/E3	●E2/E3	990,00	1217,70	
Duster I	2WD / 4WD	2010	-	2013	e20	D-012	A	9,0	1500	75	17,2	→			737039*	335	748739	379	-	●E1/E3	●E2/E3	410,00	504,30	
Duster I	2WD / 4WD	2010	-	2013	e20	D-013	W5	9,0	1500	75	17,8	→			737039*	335	748739	379	-	●E1/E3	●E2/E3	1045,00	1285,35	
Duster I	2WD / 4WD (face lift)	2013	-	2018	E20	D-014	A	9,00	1500	75	17,3			M	737183*	414	748583	458	-	●E1/E3	●E2/E3	440,00	541,20	
Duster I	2WD / 4WD (face lift)	2013	-	2018	E20	D-015	W5	9,00	1500	75	19,8			M	737183*	414	748583	458	-	●E1/E3	●E2/E3	1110,00	1365,30	
Duster II	2WD / 4WD (oprócz wersji z AdBlue)	2018	-	→	E20	D-014	A	9,00	1500	75	17,3			M								440,00	541,20	
Duster II	2WD / 4WD (oprócz wersji z AdBlue)	2018	-	→	E20	D-015	W5	9,00	1500	75	19,8			M								1110,00	1365,30	
Duster II	2WD / 4WD Wersja z AdBlue	2018	-	→	E20	D-016	A	9,00	1500	80				M	737512*	506	747192*	594	-	●	●E2	460,00	565,80	
Duster II	2WD / 4WD Wersja z AdBlue	2018	-	→	E20	D-017	W5	9,00	1500	80				M	737512*	506	747192*	594	-	●	●E2	1165,00	1432,95	
Lodgy		2012	-	→	E20	D-054	A	8,1	1450	75	18,2			M	737005*	392	748654*	436	-	●E1/E3	●E2/E3	440,00	541,20	
Lodgy		2012	-	→	E20	D-055	W5	8,1	1450	75	20,6			M	737005*	392	748654*	436	-	●E1/E3	●E2/E3	1120,00	1377,60	
Logan	4D	09/2004	-	06/2008	e4	D-050	A	6,4	1100	75	16,4	→										370,00	455,10	
Logan	4D	07/2008	-	2013	e4	D-050	A	6,4	1100	75	16,4	→										370,00	455,10	
Logan	4D	2013	-	→	E20	D-047	A	6,5	1100	75	15,3			M	737149*	392	748549*	436	-	●E1/E3	●E2/E3	405,00	498,15	
Logan	4D	2013	-	→	E20	D-048	W6	6,5	1100	75	16,8			M	737149*	392	748549*	436	-	●E1/E3	●E2/E3	955,00	1174,65	
Logan	MCV	03/2007	-	2013	e4	D-052	A	8,0	1300	75	23,5				736977*	300	748877*	344	-	●E1	-	475,00	584,25	
Logan	MCV	03/2007	-	2013	E20	D-053	W6	8,0	1300	75	23,1				736977*	300	748877*	344	-	●E1	-	1000,00	1230,00	
Logan	MCV	2013	-	2016	E20	D-056	A	8,0	1300	75	19,3			Tak	M	737169*	330	748569*	379	-	●E1	-	485,00	596,55
Logan	MCV	2013	-	2016	E20	D-057	W5	8,0	1300	75	21,8			Tak	M	737169*	330	748569*	379	-	●E1	-	1175,00	1445,25
Logan	MCV	2017	-	→	E20	D-056	A	8,0	1300	75	19,3			Tak	M	737453*	480	747096*	524	-	●	●E2	485,00	596,55
Logan	MCV	2017	-	→	E20	D-057	W5	8,0	1300	75	21,8			Tak	M	737453*	480	747096*	524	-	●	●E2	1175,00	1445,25
Sandero	SD	2008	-	2012	E20	D-080	A	7,30	1360	75	17,5			Tak	736967*	361	748867*	405	-	●E1	-	460,00	565,80	
Sandero	SD	2008	-	2012	E20	D-081	W6	7,30	1360	75	19,1			Tak	736967*	361	748867*	405	-	●E1	-	990,00	1217,70	
Sandero	Stepway	2008	-	2012	E20	D-080	A	7,30	1360	75	17,5			Tak	737148*	379	748548*	423	-	●E1/E3	●E2/E3	460,00	565,80	
Sandero	Stepway	2008	-	2012	E20	D-081	W6	7,30	1360	75	19,1			Tak	737148*	379	748548*	423	-	●E1/E3	●E2/E3	990,00	1217,70	
Sandero	(również LPG)	2013	-	2016	E20	D-082	A	6,8	1200	75	16,4	→		Tak	M	737148*	379	748548*	423	-	●E1/E3	●E2/E3	440,00	541,20
Sandero	(również LPG)	2013	-	2016	E20	D-083	W6	6,8	1200	75	18,4	→		Tak	M	737148*	379	748548*	423	-	●E1/E3	●E2/E3	965,00	1186,95
Sandero	(również LPG)	2017	-	→	E20	D-082	A	6,8	1200	75	16,4	→		Tak	M	737442*	581	747082*	625	-	●E1/E3	●E2/E3	440,00	541,20
Sandero	(również LPG)	2017	-	→	E20	D-083	W6	6,8	1200	75	18,4	→		Tak	M	737442*	581	747082*	625	-	●E1/E3	●E2/E3	965,00	1186,95
Sandero	Stepway	2013	-	2016	E20	D-084	A	7,3	1100	75	16,2	→		Tak	M	737148*	379	748548*	423	-	●E1/E3	●E2/E3	450,00	553,50
Sandero	Stepway	2013	-	2016	E20	D-085	W6	7,3	1100	75	18,2	→		Tak	M	737148*	379	748548*	423	-	●E1/E3	●E2/E3	1020,00	1254,60
Sandero	Stepway	2017	-	→	E20	D-084	A	7,3	1100	75	16,2	→		Tak	M	737442*	581	747082*	625	-	●E1/E3	●E2/E3	450,00	553,50
Sandero	Stepway	2017	-	→	E20	D-085	W6	7,3	1100	75	18,2	→		Tak	M	737442*	581	747082*	625	-	●E1/E3	●E2/E3	1020,00	1254,60

DAEWOO

Espero	4D do wyczerpania zapasów	1995	-	1998		D-120	B	6,5	1100	70	18,6	→										370,00	455,10
Lanos	3SD	1997	-	2003	e20	D-152	A	6,4	1100	50	16,1	→										370,00	455,10
Lanos	4D	1997	-	2003	e20	D-151	A	6,4	1100	50	15,6											360,00	442,80

Marka i model	od	rok	do	ecj / ec	nr. kat.	kula	d	r	s	kg	dem.	pod.	modul	Wiązka 7 pin	Cena netto	Wiązka 13 pin	Cena netto	Programowanie	Staly plus	Linia ładowania	Cena netto hak	Cena brutto hak	
Nexia	3/5D do wyczerpania zapasów	1995	-	1997		D-166	B	5,6	900	70	18,6											350,00	430,50
Nubira III	4D	2003	-	2013	e20	C-266	A	7,0	1200	75	17,8											385,00	473,55
Nubira III	4D	2003	-	2013	e20	C-267	W6	7,0	1200	75	19,8											955,00	1174,65
Nubira III	Kombi	2004	-	2011	e20 E20	C-274	A	7,2	1250	75	15,9	→										400,00	492,00
Nubira III	Kombi	2004	-	2011	e20 E20	C-275	W6	7,2	1250	75	17,7	→										945,00	1162,35
Tacuma / Rezzo		2000	-	2009	E20	D-180	A	8,2	1500	75	18,0	→	Tak									440,00	541,20
Tacuma / Rezzo		2000	-	2009	E20	D-181	W6	8,2	1500	75	20,1	→	Tak									950,00	1168,50

DODGE																							
Avenger	4D	01/2007	-	2015	E20	C-213	A	8,8	1500	90	23,0	→		M								475,00	584,25
Avenger	4D	01/2007	-	2015	E20	C-214	W6	8,8	1500	90	24,4	→		M								1010,00	1242,30
Caliber		2006	-	2012	e4	D-304	A	8,40	1500	85	14,2			M								380,00	467,40
Caliber		2006	-	2012	e4	D-305	W6	8,40	1500	85	16,0			M								920,00	1131,60
Caravan / Grand Caravan		09/1995	-	04/2001	e20	D-300	B	9,5	1600	80	17,0	→										415,00	510,45
Journey	(JC49)	2008	-	→	e20	F-074	A	9,60	1800	80	16,4	→	Tak	M								430,00	528,90
Journey	(JC49)	2008	-	→	e20	F-075	W6	9,60	1800	80	18,4	→	Tak	M								1045,00	1285,35
Nitro	Oprócz wersji z kołem zapasowym 20"	2007	-	2012	e20	J-054	A	15,3	3500	140	26,0	→	Tak									465,00	571,95
Nitro	Oprócz wersji z kołem zapasowym 20"	2007	-	2012	e20	J-055	W5	15,3	3500	140	28,0	→	Tak									1205,00	1482,15

FIAT																								
126p						F-032	C	2,8	400	30	7,6	→										260,00	319,80	
500	(również TwinAir) (oprócz Abarth)	2007	-	→	E20	F-043	A	5,2	800	60	13,5	→		M		748359	568					360,00	442,80	
500	(również TwinAir) (oprócz Abarth)	2007	-	→	E20	F-044	W6	5,2	800	60	15,1	→		M		748359	568					960,00	1180,80	
500	Cabrio (również TwinAir)	2010	-	→	E20	F-043	A	5,2	800	60	13,5	→		M		748359	568					360,00	442,80	
500	Cabrio (również TwinAir)	2010	-	→	E20	F-044	W6	5,2	800	60	15,1	→		M		748359	568					960,00	1180,80	
500 L	(Oprócz Trekking)	2012	-	2017	E20	F-045	A	6,5	1000	65	15,0	→	Tak	M	737224*	568	748424*	612	-	●E1/E3	●E2/E3	405,00	498,15	
500 L	(Oprócz Trekking)	2012	-	2017	E20	F-046	W5	6,5	1000	65	17,7	→	Tak	M	737224*	568	748424*	612	-	●E1/E3	●E2/E3	1065,00	1309,95	
500 L	Face lift	2017	-	→	E20	F-076	A	7,22	1200	90	17,3	→	Tak	M	737224*	568	748424*	612	-	●E1/E3	●E2/E3	420,00	516,60	
500 L	Face lift	2017	-	→	E20	F-077	W5	7,22	1200	90	19,5	→	Tak	M	737224*	568	748424*	612	-	●E1/E3	●E2/E3	1100,00	1353,00	
500 L Trekking		2012	-	2017	E20	F-060	A	7,22	1200	90	17,0	→	Tak	M	737224*	568	748424*	612	-	●E1/E3	●E2/E3	405,00	498,15	
500 L Trekking		2012	-	2017	E20	F-061	W5	7,22	1200	90	19,2	→	Tak	M	737224*	568	748424*	612	-	●E1/E3	●E2/E3	1100,00	1353,00	
500 L Cross		2018	-	→	E20	F-060	A	7,22	1200	90	17,0	→	Tak	M								405,00	498,15	
500 L Cross		2018	-	→	E20	F-061	W5	7,22	1200	90	19,2	→	Tak	M								1100,00	1353,00	
500X		2014	-	2017	E20	J-067	A	9,5	1500	100	18,0	→	Tak	M	737359* analog	568	748259* analog	612	-	●	●E2	460,00	565,80	
500X		2014	-	2017	E20	J-067	A	9,5	1500	100	18,0	→	Tak	M	737374* CAN	568	748374* CAN	612	-	●E1/E3	●E2/E3	460,00	565,80	
500X		2014	-	2017	E20	J-068	W5	9,5	1500	100	19,4	→	Tak	M	737359* analog	568	748259* analog	612	-	●	●E2	1120,00	1377,60	
500X		2014	-	2017	E20	J-068	W5	9,5	1500	100	19,4	→	Tak	M	737374* CAN	568	748374* CAN	612	-	●E1/E3	●E2/E3	1120,00	1377,60	
500X		2014	-	2017	E20	J-073	A	10,2	1900	110	17,9	→	Tak	M									460,00	565,80
500X		2014	-	2017	E20	J-074	W5	10,2	1900	110	20,3	→	Tak	M									1115,00	1371,45
500X	Seria 2	2018	-	→	E20	J-073	A	10,2	1900	110	17,9	→	Tak	M									460,00	565,80
500X	Seria 2	2018	-	→	E20	J-074	W5	10,2	1900	110	20,3	→	Tak	M									1115,00	1371,45
Albea	4D	2001	-	2010	E20	F-042	B	6,0	1000	50	20,2	→										420,00	516,60	
Brava	5D	09/1995	-	09/2001	e20	F-052	B	7,9	1400	75	16,5	→										360,00	442,80	
Bravo	3D	09/1995	-	09/2001	e20	F-050	B	7,2	1300	70	13,3	→										350,00	430,50	
Bravo II	5D	2007	-	2015	e4	F-048	A	7,9	1400	60	17	→		M	737249*		748449*	656	-	●E1/E3	●E2/E3	455,00	559,65	
Bravo II	5D	2007	-	2015	e4	F-049	W6	7,9	1400	60	18,4	→		M	737249*		748449*	656	-	●E1/E3	●E2/E3	1010,00	1242,30	
Cinquecento		1992	-	1998		F-055	B	2,9	400	30	11,9	→										280,00	344,40	
Croma	Kombi	2005	-	2011	e4	F-056	A	8,9	1700	75	20,2	→	Tak	M								445,00	547,35	
Doblo	(również Cargo Maxi)	2000	-	2009	e4	F-058	A	7,6	1300	90	18,5	→	Tak	M								415,00	510,45	
Doblo	(oprócz CNG) (również Maxi)	02/2010	-	→	e4	F-068	A	9,3	1500	75	23,6	→		M	737287*	682	748278*	726	-	●E1/E3	●E2/E3	510,00	627,30	
Doblo	(oprócz CNG) (również Maxi)	02/2010	-	→	e4	F-069	W5	9,3	1500	75	26,1	→		M	737287*	682	748278*	726	-	●E1/E3	●E2/E3	1210,00	1488,30	
Doblo	(tylko CNG) (również Maxi)	02/2010	-	→	E20	F-070	A	9,3	1500	75	22,0	→	Tak	M	737287*	682	748278*	726	-	●E1/E3	●E2/E3	535,00	658,05	
Doblo	(tylko CNG) (również Maxi)	02/2010	-	→	E20	F-071	W5	9,3	1500	75	24,2	→	Tak	M	737287*	682	748278*	726	-	●E1/E3	●E2/E3	1190,00	1463,70	
Doblo Work-Up	Pickup	08/2011	-	→	E20	F-078	A	9,3	1500	100	18,5	→		M								460,00	565,80	
Doblo Work-Up	Pickup	08/2011	-	→	E20	F-079	W5	9,3	1500	100	20,7	→		M								1145,00	1408,35	
Ducato	Furgon, Minibus	03/1994	-	06/1999	e20	F-062	E	12,5	2000	100	25,8											535,00	658,05	
Ducato	Furgon, Minibus	07/1999	-	12/2002	e20	F-062	E	12,5	2000	100	25,8											535,00	658,05	
Ducato	Furgon, Minibus	2003	-	2006	e20	F-062	E	12,5	2000	100	25,8											535,00	658,05	
Ducato	Furgon, Minibus (również L4XL) (w celu dodatkowego uszytywienia zabezpieczenia należy zamontować WZ-064)	2006	-	01/2011	E20	F-064	E	16,2	3100	130	25,0	→		M	737193*	682	748693*	726	-	●E1/E3	●E2/E3	575,00	707,25	

Marka i model	od	rok	do	ece / ec	nr. kat.	kula	d	r	s	kg	dem.	pod.	modul	Wiązka 7 pin	Cena netto	Wiązka 13 pin	Cena netto	Programowanie	Staly plus	Linia ładowania	Cena netto hak	Cena brutto hak	
Ducato	Furgon, Minibus (również L4XL) (w celu dodatkowego uszywnienia zderzaka należy zamówić WZ-064)	02/2011	-	02/2014	E20	F-064	E	16,2	3100	130	25,0	→		M	736914	726	748614	770	-	●E1/E3	●E2/E3	575,00	707,25
Ducato	Furgon, Minibus (również L4XL) (w celu dodatkowego uszywnienia zderzaka należy zamówić WZ-064)	03/2014	-	→	E20	F-064	E	16,2	3100	130	25,0	→		M	736914	726	748614	770	-	●E1/E3	●E2/E3	575,00	707,25
Ducato	Skrzynia	03/1994	-	06/1999	e20	F-062	E	12,5	2000	100	25,8											535,00	658,05
Ducato	Skrzynia	07/1999	-	12/2002	e20	F-062	E	12,5	2000	100	25,8											535,00	658,05
Ducato	Skrzynia	2003	-	2006	e20	F-062	E	12,5	2000	100	25,8											535,00	658,05
Ducato	Skrzynia (również L4XL)	2006	-	02/2014	e20	F-066	E	15,9	3000	120	23,4			M	737384*	770	748284	814	-	●E1	-	535,00	658,05
Ducato	Skrzynia (również L4XL)	03/2014	-	→	e20	F-066	E	15,9	3000	120	23,4			M	737384*	770	748284	814	-	●E1	-	535,00	658,05
Ducato	Skrzynia (Prześlona część ładunkowa)	03/2014	-	→	E20	F-067	E	17,10	3000	120	28,4			M	737384*	770	748284	814	-	●E1	-	560,00	688,80
Ducato Sollers		2008	-	→	E20	F-063	E	12,5	2200	110	25,6											560,00	688,80
Fiorino		2008	-	07/2016	e4	F-072	A	7,5	1300	75	13,8		Tak	M	736959*	405	748659*	449	-	●E1	-	415,00	510,45
Fiorino		2008	-	07/2016	e4	F-073	W6	7,5	1300	75	15,4		Tak	M	736959*	405	748659*	449	-	●E1	-	945,00	1162,35
Fiorino		08/2016	-	→	e4	F-072	A	7,5	1300	75	13,8		Tak	M	736959*	405	748659*	449	-	●E1	-	415,00	510,45
Fiorino		08/2016	-	→	e4	F-073	W6	7,5	1300	75	15,4		Tak	M	736959*	405	748659*	449	-	●E1	-	945,00	1162,35
Freemont		2011	-	2016	e20	F-074	A	9,60	1800	80	16,4	→	Tak	M								430,00	528,90
Freemont		2011	-	2016	e20	F-075	W6	9,60	1800	80	18,3	→	Tak	M								1045,00	1285,35
Fullback	Pickup (4WD) Podwójna kabina	2015	-	→	E20	M-334	E	14,80	3100	125	30,2	→		M	737321*	414	748321*	458	-	●	●E2	620,00	762,60
Fullback	Pickup (4WD) Podwójna kabina	2015	-	→	E20	M-335	W5	14,80	3100	125	30,8	→		M	737321*	414	748321*	458	-	●	●E2	1195,00	1469,85
Fullback	Pickup (4WD) Podwójna kabina Zaczep standardu USA. W komplecie zespół kuli ZK (ISO50)	2015	-	→	E20	M-333	ZK-4	14,80	3100	150		→		M	737321*	414	748321*	458	-	●	●E2	745,00	916,35
Linea	4D	2007	-	2015	E20	F-095	A	7,3	1200	75	16,7	→	Tak	M								395,00	485,85
Linea	4D	2007	-	2015	E20	F-096	W5	7,3	1200	75	19,8	→	Tak	M								1015,00	1248,45
Marea Weekend		09/1996	-	2007	e20	F-107	B	8,0	1400	70	18,0	→										430,00	528,90
Multipla		11/1998	-	09/2004	e20	F-110	A	8,0	1300	70	15,9											395,00	485,85
Multipla		09/2004	-	2010	e20	F-110	A	8,0	1300	70	15,9		Tak									395,00	485,85
Palio Weekend		09/1997	-	01/2001	e20	F-118	B	6,9	1200	70	17,9	→										405,00	498,15
Panda II	5D	2003	-	2012	e20	F-116	A	6,4	1100	60	12,1	→		M		748448	594			●E1	-	395,00	485,85
Panda II	5D	2003	-	2012	E20	F-117	W6	6,4	1100	60	14,7	→		M		748448	594			●E1	-	930,00	1143,90
Panda II 4x4	(4WD)	2004	-	2011	E20	F-123	A	6,2	1000	70	14,3			M		748448	594			●E1	-	400,00	492,00
Panda II 4x4	(4WD)	2004	-	2011	E20	F-124	W6	6,2	1000	70	16,4		Tak	M		748448	594			●E1	-	945,00	1162,35
Panda III	5D	01/2012	-	→	E20	F-114	A	6,10	1000	70	15,9	→		M	737142*	669	748422*	713	-	●E1	-	385,00	473,55
Panda III	5D	01/2012	-	→	E20	F-115	W5	6,10	1000	70	18,0	→		M	737142*	669	748422*	713	-	●E1	-	1090,00	1340,70
Panda III 4x4	(4WD) (również Van) (oprócz Cross)	2012	-	→	E20	F-150	A	6,3	1000	60	17,1	→	Tak	M	737142*	669	748422*	713	-	●E1	-	405,00	498,15
Panda III 4x4	(4WD) (również Van) (oprócz Cross)	2012	-	→	E20	F-151	W5	6,3	1000	60	18,8	→	Tak	M	737142*	669	748422*	713	-	●E1	-	1085,00	1334,55
Punto I	3/5D	11/1993	-	08/1999		F-121	B	6,3	1100	70	18,7	→										340,00	418,20
Punto II	3/5D	09/1999	-	06/2003	E20	F-126	A	6,4	1100	60	15,8	→		M								385,00	473,55
Punto II	3/5D	06/2003	-	2010	E20	F-126	A	6,4	1100	60	15,8	→		M								385,00	473,55
Punto Grande	3/5D	09/2005	-	2013	e20	F-128	A	7,03	1200	60	16,4	→	Tak	M								360,00	442,80
Punto Grande	3/5D	09/2005	-	2013	E20	F-125	W5	7,03	1200	60	18,2	→	Tak	M								1055,00	1297,65
Punto Evo	3/5D	2009	-	→	e20	F-128	A	7,03	1200	60	16,4	→	Tak	M								360,00	442,80
Punto Evo	3/5D	2009	-	→	E20	F-125	W5	7,03	1200	60	18,2	→	Tak	M								1055,00	1297,65
Punto	3/5D	2012	-	→	e20	F-128	A	7,03	1200	60	16,4	→	Tak	M								360,00	442,80
Punto	3/5D	2012	-	→	E20	F-125	W5	7,03	1200	60	18,2	→	Tak	M								1055,00	1297,65
Qubo		2008	-	07/2016	e4	F-072	A	7,5	1300	75	13,8		Tak	M	736959*	405	748659*	449	-	●E1	-	415,00	510,45
Qubo		2008	-	07/2016	e4	F-073	W6	7,5	1300	75	15,4		Tak	M	736959*	405	748659*	449	-	●E1	-	945,00	1162,35
Qubo		08/2016	-	→	e4	F-072	A	7,5	1300	75	13,8		Tak	M	736959*	405	748659*	449	-	●E1	-	415,00	510,45
Qubo		08/2016	-	→	e4	F-073	W6	7,5	1300	75	15,4		Tak	M	736959*	405	748659*	449	-	●E1	-	945,00	1162,35
Scudo		1995	-	2001	e20	F-133	A	10,2	1800	80	14,9	→										385,00	473,55
Scudo		2002	-	2006	e20	L-050	A	9,7	1800	80	15,7		Tak									450,00	553,50
Scudo II	(również dlugi L2)	2007	-	2016	e4	F-148	A	12,0	2000	80	16,5	→	Tak	M	736941	669	748841	700	●	●E1	-	415,00	510,45
Scudo II	(również dlugi L2)	2007	-	2016	e4	F-149	W6	12,0	2000	80	18,2	→	Tak	M	736941	669	748841	700	●	●E1	-	1010,00	1242,30
Seicento		05/1998	-	2010	E20	F-132	B	3,0	400	30	12,7	→										300,00	369,00
Sedici	5D 2WD/4WD	2006	-	2014	e4	F-143	A	7,3	1350	75	21,0	→	Tak		737228*	524	748428*	568	-	●E1/E3	●E2/E3	500,00	615,00
Sedici	5D 2WD/4WD	2006	-	2014	E20	F-144	W6	7,3	1350	75	23,3	→	Tak		737228*	524	748428*	568	-	●E1/E3	●E2/E3	1010,00	1242,30
Siena	4D	1996	-	2001	E20	F-142	B	6,9	1300	50	19,6	→										385,00	473,55
Stilo	3D	10/2001	-	2010	e20	F-137	B	7,8	1300	60	18,2	→	Tak	M								480,00	590,40
Stilo	5D	10/2001	-	2010	e20	F-135	B	7,8	1300	60	18,9	→	Tak	M								465,00	571,95
Stilo Multiwagon		2002	-	2008	E20	F-139	A	8,1	1500	85	22,3	→	Tak	M								460,00	565,80
Talento	(Furgon, Minibus)	2016	-	→	E20	R-128	E	12,3	2100	100	22,2			M	737482	550	748282	594	-	●E1/E3	●E2/E3	520,00	639,60
Tipo	4D	2016	-	→	E20	F-152	A	8,22	1500	90	17,8	→	Tak	M	737374*	568	748374*	612	-	●E1/E3	●E2/E3	415,00	510,45

Marka i Model	od	rok	do	ece / ec	nr. kat.	kula	d	r	s	kg	dem.	pod.	modul	Wiązka 7 pin	Cena netto	Wiązka 13 pin	Cena netto	Programowanie	Staly plus	Linia ładowania	Cena netto hak	Cena brutto hak	
Focus III	5D (oprócz ST)	05/2011	-	2018	E20	F-249	A	10.0	1800	75	18.2	→	M	736911*	612	748611*	656	•	•E1/E3	•E2/E3	405,00	498,15	
Focus III	5D (oprócz ST)	05/2011	-	2018	E20	F-249	A	10.0	1800	75	18.2	→	M	736911* + 721999 sam. bez R.E.C.	766	748611* + 721999 sam. bez R.E.C.	810	•	•E1/E3	•E2/E3	405,00	498,15	
Focus III	5D (oprócz ST)	05/2011	-	2018	E20	F-250	W5	10.0	1800	75	20.4	→	M	736911*	612	748611*	656	•	•E1/E3	•E2/E3	1085,00	1334,55	
Focus III	5D (oprócz ST)	05/2011	-	2018	E20	F-250	W5	10.0	1800	75	20.4	→	M	736911* + 721999 sam. bez R.E.C.	766	748611* + 721999 sam. bez R.E.C.	810	•	•E1/E3	•E2/E3	1085,00	1334,55	
Focus III	4D	04/2011	-	2018	e20	F-242	A	10.0	1600	75	17.1	→	Tak	M	736911*	612	748611*	656	•	•E1/E3	•E2/E3	370,00	455,10
Focus III	4D	04/2011	-	2018	e20	F-242	A	10.0	1600	75	17.1	→	Tak	M	736911* + 721999 sam. bez R.E.C.	766	748611* + 721999 sam. bez R.E.C.	810	•	•E1/E3	•E2/E3	370,00	455,10
Focus III	4D	04/2011	-	2018	e20	F-243	W6	10.0	1600	75	17.5	→	Tak	M	736911*	612	748611*	656	•	•E1/E3	•E2/E3	965,00	1196,95
Focus III	4D	04/2011	-	2018	e20	F-243	W6	10.0	1600	75	17.5	→	Tak	M	736911* + 721999 sam. bez R.E.C.	766	748611* + 721999 sam. bez R.E.C.	810	•	•E1/E3	•E2/E3	965,00	1196,95
Focus III	Kombi	04/2011	-	2018	e20	F-240	A	10.0	1800	100	18.5	→	Tak	M	736911*	612	748611*	656	•	•E1/E3	•E2/E3	440,00	541,20
Focus III	Kombi	04/2011	-	2018	e20	F-241	W6	10.0	1800	100	20.4	→	Tak	M	736911*	612	748611*	656	•	•E1/E3	•E2/E3	1065,00	1309,95
Focus IV	5D	2018	-	→	E20	F-291	A	10.00	2000	100	→	Tak	M	737554*	594	747263*	638	•	•	•E2	420,00	516,60	
Focus IV	5D	2018	-	→	E20	F-292	W5	10.00	2000	100	→	Tak	M	737554*	594	747263*	638	•	•	•E2	1110,00	1365,30	
Focus IV	Kombi	09/2018	-	→	E20	F-217	A	10.10	2000	100	→	Tak	M	737554*	594	747263*	638	•	•	•E2	450,00	553,50	
Focus IV	Kombi	09/2018	-	→	E20	F-218	W5	10.10	2000	100	→	Tak	M	737554*	594	747263*	638	•	•	•E2	1160,00	1426,80	
Fusion	Oprócz wersji z czujnikami parkowania	2002	-	2012	E20	F-236	A	6.5	1050	50	15.2	→									370,00	455,10	
Galaxy		1995	-	04/2000	e20	V-135	A	11.2	2100	85	17.2	→	Tak								410,00	504,30	
Galaxy		05/2000	-	2006	e20	V-117	A	11.2	2100	85	16.0	→	Tak								385,00	473,55	
Galaxy		2006	-	09/2015	e20	F-245	A	12.10	2100	100	22.4	→	Tak	M	736860*	678	748960*	722	•	•E1/E3	•E2/E3	435,00	535,05
Galaxy		2006	-	09/2015	e20	F-246	W5	11.6	2100	100	20.9	→	Tak	M	736860*	678	748960*	722	•	•E1/E3	•E2/E3	1135,00	1396,05
Galaxy	Oprócz wersji z regulacją wysokości zawieszania	10/2015	-	→	E20	F-203	A	12.0	2000	90	21.5	→	Tak	M	737326	480	748326*	524	→	•	•E2	480,00	590,40
Galaxy	Oprócz wersji z regulacją wysokości zawieszania	10/2015	-	→	E20	F-204	W5	12.0	2000	90	23.9	→	Tak	M	737326	480	748326*	524	→	•	•E2	1145,00	1408,35
Ka+	(5D)	06/2016	-	→	E20	F-215	A	6.20	1000	75	→	Tak	M								430,00	528,90	
Ka+	(5D)	06/2016	-	→	E20	F-216	W6	6.20	1000	75	→	Tak	M									1085,00	1334,55
Kuga	do wyczerpania zapasów	03/2008	-	2012	e20	F-254	W5	10.6	2100	105	21.9	→	Tak	M	736965*	458	748865*	502	-	•E1	-	1045,00	1285,35
Kuga		03/2008	-	2012	E20	F-275	A	10.6	2100	105	19.7	→		M	736965*	458	748865*	502	-	•E1	-	395,00	485,85
Kuga		03/2008	-	2012	E20	F-276	W5	10.6	2100	105	21.5	→		M	736965*	458	748865*	502	-	•E1	-	1080,00	1328,40
Kuga		2013	-	→	E20	F-255	A	10.7	2100	105	20.3	→	Tak	M	737188*	638	748588*	682	•	•	•E2	440,00	541,20
Kuga		2013	-	→	E20	F-256	W5	10.7	2100	105	21.7	→	Tak	M	737188*	638	748588*	682	•	•	•E2	1115,00	1371,45
Maverick		1993	-	2001	e20	N-092	A	13.70	3000	120	15.5	→									350,00	430,50	
Maverick		1993	-	2001	e20	N-093	W5	13.70	3000	120	18.5	→									995,00	1223,85	
Maverick		02/2004	-	2007	e20	M-050	A	10.00	2000	80	20.8	→	Tak								440,00	541,20	
Maverick		02/2004	-	2007	e20	M-051	W5	10.00	2000	80	23.1	→	Tak								1110,00	1365,30	
Mondeo	4/5D	10/2000	-	06/2007	e20 E20	F-261	B	11.0	2000	80	17.2	→	Tak								410,00	504,30	
Mondeo	4/5D	10/2000	-	06/2007	E20	F-269	W6	11.0	2000	80	17.2	→	Tak								990,00	1217,70	
Mondeo	5D	06/2007	-	2014	e4	F-267	A	11.6	2150	90	15.4	→		M	736943*	669	748843*	722	•	•E1/E3	•E2/E3	370,00	455,10
Mondeo	5D	06/2007	-	2014	e4	F-268	W5	11.6	2150	90	17.5	→		M	736943*	669	748843*	722	•	•E1/E3	•E2/E3	1055,00	1297,65
Mondeo V	4/5D	09/2014	-	→	E20	F-273	A	11.6	2360	100	20.2	→	Tak	M	737326 w przypadku pojazdów bez przygotowania a potrzebna jest dodatkowa wiązka 721228	480	748326* w przypadku pojazdów bez przygotowania a potrzebna jest dodatkowa wiązka 721228	524	→	•	•E2	440,00	541,20
Mondeo V	4/5D	09/2014	-	→	E20	F-274	W5	11.6	2360	100	23.2	→	Tak	M	737326 w przypadku pojazdów bez przygotowania a potrzebna jest dodatkowa wiązka 721228	480	748326* w przypadku pojazdów bez przygotowania a potrzebna jest dodatkowa wiązka 721228	524	→	•	•E2	1115,00	1371,45
Mondeo	Kombi	05/1993	-	09/2000	e20	F-262	B	9.0	1800	75	19.1	→									405,00	498,15	
Mondeo	Kombi	10/2000	-	06/2007	e20 E20	F-263	A	11.0	2000	80	20.5	→	Tak								410,00	504,30	
Mondeo	Kombi	06/2007	-	2014	e20	F-271	A	11.6	2150	90	16.8	→	Tak	M	736943*	669	748843*	722	•	•E1/E3	•E2/E3	415,00	510,45
Mondeo	Kombi	06/2007	-	2014	e20	F-272	W5	11.6	2150	90	18.6	→	Tak	M	736943*	669	748843*	722	•	•E1/E3	•E2/E3	1085,00	1334,55
Mondeo V	Kombi	09/2014	-	→	E20	F-273	A	11.6	2360	100	20.2	→	Tak	M	737326 w przypadku pojazdów bez przygotowania a potrzebna jest dodatkowa wiązka 721228	480	748326* w przypadku pojazdów bez przygotowania a potrzebna jest dodatkowa wiązka 721228	524	→	•	•E2	440,00	541,20
Mondeo V	Kombi	09/2014	-	→	E20	F-274	W5	11.6	2360	100	23.2	→	Tak	M	737326 w przypadku pojazdów bez przygotowania a potrzebna jest dodatkowa wiązka 721228	480	748326* w przypadku pojazdów bez przygotowania a potrzebna jest dodatkowa wiązka 721228	524	→	•	•E2	1115,00	1371,45
Ranger	Pickup (4WD) (oprócz modelu ze stopniem)	1999	-	2011	e20	F-280	E	15.0	3000	125	26.1	→									605,00	744,15	
Ranger	Pickup (zderzak ze stopniem)	2012	-	12/2015	E20	F-281	E	17.2	3500	210	28.6	→		M	737145*	682	748445*	726	•	•	•E2	665,00	817,95
Ranger	Pickup (zderzak ze stopniem)	01/2016	-	→	E20	F-281	E	17.2	3500	210	28.6	→		M	737339* z wst. przeg.	568	748356* z wst. przeg.	612	•	•	•E2	665,00	817,95
Ford Ranger	Pickup (zderzak rurkowy) (XL, XLT)	2012	-	→	E20	F-283	E	16.40	3500	225	→			M							715,00	879,45	
S-Max		2006	-	09/2015	e20	F-245	A	12.10	2100	100	22.4	→	Tak	M	736860*	678	748960*	722	•	•E1/E3	•E2/E3	435,00	535,05
S-Max		2006	-	09/2015	e20	F-246	W5	11.6	2100	100	20.9	→	Tak	M	736860*	678	748960*	722	•	•E1/E3	•E2/E3	1135,00	1396,05

Marka i Model	od	rok	do	ece / ec	nr. kat.	kula	d	r	s	kg	dem.	pod.	modul	Wiązka 7 pin	Cena netto	Wiązka 13 pin	Cena netto	Programowanie	Slaly plus	Linia ładowania	Cena netto hak	Cena brutto hak	
S-Max	Oprócz wersji z regulacją wysokości zawieszania	10/2015	-	→	E20	F-203	A	12.0	2000	90	21.5	→	Tak	M	737326	480	748326*	524	→	•	•E2	480,00	590,40
S-Max	Oprócz wersji z regulacją wysokości zawieszania	10/2015	-	→	E20	F-204	W5	12.0	2000	90	23.9	→	Tak	M	737326	480	748326*	524	→	•	•E2	1145,00	1408,35
Tourneo Connect II		2014	-	05/2018	E20	F-302	A	8,30	1200	75	15,3	→		M	737185*	568	748577*	612	•	•	•E2	415,00	510,45
Tourneo Connect II		05/2018	-	→	E20	F-302	A	8,30	1200	75	15,3	→		M	737554*	594	747263*	638	•	•	•E2	415,00	510,45
Tourneo Connect II		2014	-	05/2018	E20	F-303	W6	8,30	1200	75	17,1	→		M	737185*	568	748577*	612	•	•	•E2	955,00	1174,65
Tourneo Connect II		05/2018	-	→	E20	F-303	W6	8,30	1200	75	17,1	→		M	737554*	594	747263*	638	•	•	•E2	955,00	1174,65
Tourneo Courier		2014	-	→	E20	F-305	A	7,1	1200	75	18,3	→		M	737373*	594	748273*	638	-	•E1	-	450,00	553,50
Tourneo Courier		2014	-	→	E20	F-306	W6	7,1	1200	75	20,0	→		M	737373*	594	748273*	638	-	•E1	-	1000,00	1230,00
Transit	Furgon, Minibus	1985	-	03/2000	e4	F-296	E	12,5	2000	75	14,7											395,00	485,85
Transit	Furgon, Minibus (bez stopnia) (przedni / tylny napęd)	04/2000	-	06/2006	E20	F-294	E	15,33	2800	140	17,5											435,00	535,05
Transit	Furgon, Minibus (bez stopnia) (przedni / tylny napęd)	07/2006	-	2013	E20	F-294	E	15,33	2800	140	17,5											435,00	535,05
Transit	Furgon (bez stopnia) (AWD) 4x4	07/2006	-	2013	E20	F-294	E	15,33	2800	140	17,5											435,00	535,05
Transit	Furgon, Minibus (ze stopniem) (przedni / tylny napęd)	04/2000	-	06/2006	e20	F-300	E	15,23	2800	112	17,5											360,00	442,80
Transit	Furgon, Minibus (ze stopniem) (przedni / tylny napęd)	07/2006	-	2013	e20	F-300	E	15,23	2800	112	17,5				736875*	379	748975	423	-	•E1	-	360,00	442,80
Transit	Furgon	2014	-	→	E20	F-304	E	17,2	3500	140	28,3			M	737254* Pojazdy bez wstępnego przygot. do haka. Pojazdy bez wst. przygot. CAN proszę użyć dodatkową wiązkę nr 721050	612	748254* Pojazdy bez wstępnego przygot. do haka. Pojazdy bez wst. przygot. CAN proszę użyć dodatkową wiązkę nr 721050	669	•	•E1/E3	•E2/E3	580,00	713,40
Transit	Furgon	2014	-	→	E20	F-304	E	17,2	3500	140	28,3			M	737252 Pojazdy z wstępnym przygot. do haka. Pojazdy bez wstępnego przygot. CAN proszę użyć dodat. wiązkę nr 721050	568	748252 Pojazdy z wstępnym przygot. do haka. Pojazdy bez wstępnego przygot. CAN proszę użyć dodat. wiązkę nr 721050	612				580,00	713,40
Transit	Skrzynia Przedni / tylny napęd	06/2014	-	→	E20	F-307	E	19,7	3500	150		→		M								540,00	664,20
Transit	Skrzynia	04/2000	-	05/2014	e20	F-299/1	E	14,7	3000	120	18,7											445,00	547,35
Transit	Skrzynia (przebudowana rama)	04/2000	-	05/2014	e20	F-299/1	E	14,7	3000	120	18,7											445,00	547,35
Transit Connect		2003	-	2008	e20	F-295	E	8,10	1250	75	22,5											480,00	590,40
Transit Connect		2009	-	2013	e20	F-295	E	8,10	1250	75	22,5			M								480,00	590,40
Transit Connect II	SWB / LWB	2013	-	04/2018	E20	F-302	A	8,30	1200	75	15,3	→		M	737185*	568	748577*	612	•	•	•E2	415,00	510,45
Transit Connect II	SWB / LWB	05/2018	-	→	E20	F-302	A	8,30	1200	75	15,3	→		M	737554*	594	747263*	638	•	•	•E2	415,00	510,45
Transit Connect II	SWB / LWB	2013	-	04/2018	E20	F-303	W6	8,30	1200	75	17,1	→		M	737185*	568	748577*	612	•	•	•E2	955,00	1174,65
Transit Connect II	SWB / LWB	05/2018	-	→	E20	F-303	W6	8,30	1200	75	17,1	→		M	737554*	594	747263*	638	•	•	•E2	955,00	1174,65
Transit Courier		2014	-	→	E20	F-305	A	7,1	1200	75	18,3	→		M	737373*	594	748273*	638	-	•E1	-	450,00	553,50
Transit Courier		2014	-	→	E20	F-306	W6	7,1	1200	75	20,0	→		M	737373*	594	748273*	638	-	•E1	-	1000,00	1230,00
Transit Custom	Furgon, Minibus	11/2012	-	→	E20	F-301	E	15,4	2800	112	20,5			M	737138* dla sam. z wst. przyg.	550	748538* dla sam. z wst. przyg.	594	•	•E1	-	495,00	608,85
Transit Custom	Furgon, Minibus	12/2012	-	05/2016	E20	F-301	E	15,4	2800	112	20,5			M	737184* wszystkie modele	612	748484 wszystkie modele	656				495,00	608,85
Transit Custom	Furgon, Minibus	06/2016	-	→	E20	F-301	E	15,4	2800	112	20,5			M	737648* dla sam. z wst. przyg.	656	747348* dla sam. z wst. przyg.	700	•	•	•E2	495,00	608,85
Transit Custom	Furgon, Minibus	06/2016	-	→	E20	F-301	E	15,4	2800	112	20,5			M	737419* dla sam. bez wst. przyg.	612	747053* dla sam. bez wst. przyg.	656	•	•	•E2	495,00	608,85
Transit Custom	Furgon, Minibus	2012	-	→	E20	F-308	W5	15,4	2800	112	15,2	→		M								1120,00	1377,60

HONDA																						
Accord	4D (oprócz Type-S)	2003	-	06/2008	E20	H-050	A	8,4	1500	75	20,1	→	Tak								455,00	559,65
Accord	4D (oprócz Type-S)	2003	-	06/2008	E20	H-051	W6	8,4	1500	75	22,3	→	Tak								1065,00	1309,95
Accord	4D	07/2008	-	2015	e4	H-038	A	9,5	1800	75	19,1	→	Tak	M							475,00	584,25
Accord	4D	07/2008	-	2015	e4	H-039	W6	9,5	1800	75	21,2	→	Tak	M							1035,00	1273,05
Accord	4D	07/2008	-	2015	E20	H-054	W5	9,5	1800	75		→	Tak	M							1090,00	1340,70

Marka i Model	od	rok	do	ece / ec	nr. kat.	kula	d	r	s	kg	dem.	pod.	modul	Wiązka 7 pin	Cena netto	Wiązka 13 pin	Cena netto	Programowanie	Staly plus	Linia ładowania	Cena netto hak	Cena brutto hak	
Accord	Tourer (Kombi)	04/2003	-	07/2008	E20	H-046	A	8,6	1500	75	18,6	→	Tak								475,00	584,25	
Accord	Tourer (Kombi)	04/2003	-	07/2008	E20	H-047	W6	8,6	1500	75	20,6	→	Tak									1010,00	1242,30
Accord	Tourer (Kombi)	08/2008	-	2015	E20	H-075	A	9,50	1700	80	14,84	→	Tak	M							430,00	528,90	
Accord	Tourer (Kombi)	08/2008	-	2015	E20	H-076	W5	9,50	1700	80	18,26	→	Tak	M								1055,00	1297,65
Civic	5D	1995	-	2000	e20 E20	H-030	A	6,9	1200	50	15,6	→	Tak									405,00	498,15
Civic	5D	11/2000	-	2005	E20	H-052	A	6,9	1200	50	20,23	→	Tak									465,00	571,95
Civic	5D	11/2000	-	2005	E20	H-053	W6	6,9	1200	50	22,0	→	Tak									1010,00	1242,30
Civic	5D	2006	-	2011	e20	H-031	A	8,8	1700	75	16,7	→	Tak									455,00	559,65
Civic	5D	2012	-	12/2014	E20	H-042	A	8,40	1500	75	19,0	→	Tak									440,00	541,20
Civic	5D	2012	-	12/2014	E20	H-043	W5	8,40	1500	75	22,0	→	Tak									1120,00	1377,60
Civic	5D	2017	-	→	E20	H-044	A	8,50	1500	100	19,5	→	Tak	M								460,00	565,80
Civic	5D	2017	-	→	E20	H-045	W5	8,50	1500	100	22,26	→	Tak	M								1130,00	1389,90
Civic	4D (oprócz hybrid)	04/2006	-	2011	e4	H-040	A	7,00	1200	85	18,0	→	Tak									435,00	535,05
Civic	4D (oprócz hybrid)	04/2006	-	2011	e4	H-041	W6	7,00	1200	85	20,0	→	Tak									1010,00	1242,30
Civic	4D (oprócz hybrid)	2012	-	2017	E20	H-061	A	8,9	1700	75	18,5	→	Tak	M								445,00	547,35
Civic	4D (oprócz hybrid)	2012	-	2017	E20	H-062	W6	8,9	1700	75	21,4	→	Tak	M								1055,00	1297,65
Civic	4D	2017	-	→	E20	H-079	A	9,22	1700	100	21,5	→	Tak	M								460,00	565,80
Civic	4D	2017	-	→	E20	H-080	W5	9,22	1700	100	23,5	→	Tak	M								1145,00	1408,35
Civic	Kombi	2014	-	→	E20	H-059	A	8,4	1500	75	17,9	→	Tak	M								450,00	553,50
Civic	Kombi	2014	-	→	E20	H-060	W5	8,4	1500	75	23,7	→	Tak	M								1110,00	1365,30
Concerto	3/5D	1990	-	1994	e20 E20	H-030	A	6,9	1200	50	15,6	→	Tak									405,00	498,15
CR-V		06/1997	-	03/2002	E20	H-077	A	8,50	1500	75	17,5	→	Tak									430,00	528,90
CR-V		06/1997	-	03/2002	E20	H-078	W6	8,50	1500	75	21,5	→	Tak									1055,00	1297,65
CR-V	(nie nadaje się do montażu bagażnika rowerowego)	03/2002	-	01/2007	e20	H-034	A	8,8	1500	100	24											480,00	590,40
CR-V	(RE) 5D	01/2007	-	2012	E20	H-057	A	10,5	2000	100	21,2	→	Tak									505,00	621,15
CR-V	(RE) 5D	01/2007	-	2012	E20	H-058	W5	10,5	2000	100	24,5	→	Tak									1160,00	1426,8
CR-V	(RE) 5D wersja ameryk.	2007	-	2011	E20	H-057	A	10,5	2000	100	21,2	→	Tak									505,00	621,15
CR-V	(RE) 5D wersja ameryk.	2007	-	2011	E20	H-058	W5	10,5	2000	100	24,5	→	Tak									1160,00	1426,8
CR-V	(RM)	2012	-	2014	E20	H-055	A	10,5	2000	100	18,2	→	Tak	M								440,00	541,20
CR-V	(RM)	2012	-	2014	E20	H-056	W5	10,5	2000	100	15,0	→	Tak	M								1115,00	1371,45
CR-V IV	(RM)	2012	-	2018	E20	H-081	A	10,50	2000	110		→		M	737235*	748435*			●E1/E3	●E2/E3	490,00	602,70	
CR-V IV	(RM)	2012	-	2018	E20	H-082	W5	10,50	2000	110		→		M	737235*	748435*			●E1/E3	●E2/E3	1185,00	1457,55	
FR-V		2005	-	2010	E20	H-048	A	8,8	1600	90	20,2	→	Tak		736787*	749087*	612		●E1/E3	●E2/E3	485,00	596,55	
FR-V		2005	-	2010	E20	H-049	W5	8,8	1600	90	22,8	→	Tak		736787*	749087*	612		●E1/E3	●E2/E3	1145,00	1408,35	
HR-V	3/5D	1999	-	2002	E20	H-063	A	7,2	1400	70	17,9	→	Tak									405,00	498,15
HR-V	3/5D	1999	-	2002	E20	H-064	W6	7,2	1400	70	19,5	→	Tak									1035,00	1273,05
HR-V	3/5D	2002	-	2006	E20	H-065	A	7,2	1400	70	17,81	→	Tak									405,00	498,15
HR-V	3/5D	2002	-	2006	E20	H-066	W6	7,2	1400	70	20,21	→	Tak									975,00	1199,25
HR-V	(RU) 5D	2015	-	→	E20	H-071	A	8,10	1450	80	17,3	→	Tak	M								440,00	541,20
HR-V	(RU) 5D	2015	-	→	E20	H-072	W5	8,10	1450	80	19,8	→	Tak	M								1130,00	1389,90
Jazz II	5D (GD/GE)	2002	-	2008	E20	H-067	A	5,9	1000	70	15,2	→	Tak									410,00	504,30
Jazz II	5D (GD/GE)	2002	-	2008	E20	H-068	W6	5,9	1000	70	17,0	→	Tak									945,00	1162,35
Jazz III	(GE/GG) 5D	2008	-	2014	E20	H-069	A	6,1	1000	95	14,6	→	Tak									360,00	442,80
Jazz III	(GE/GG) 5D	2008	-	2014	E20	H-070	W6	6,1	1000	95	16,6	→	Tak									980,00	1205,40
Jazz IV	(GK) 5D	2015	-	→	E20	H-073	A	6,55	1100	75	18,0	→	Tak	M								450,00	553,50
Jazz IV	(GK) 5D	2015	-	→	E20	H-074	W5	6,55	1100	75	20,6	→	Tak	M								1110,00	1365,30

HYUNDAI																							
Accent	3/5D	08/1999	-	2005	e20	H-207	B	6,8	1200	50	14,5										340,00	418,20	
Accent	3/5D	2006	-	2010	e20	H-208	A	7,50	1400	60	17,0	→	Tak									405,00	498,15
Accent	3/5D	2006	-	2010	e20	H-210	W6	7,50	1400	60	18,6	→	Tak									955,00	1174,65
Accent	4D	2006	-	2010	e20	H-208	A	7,50	1400	60	17,0	→	Tak									405,00	498,15
Accent	4D	2006	-	2010	e20	H-210	W6	7,50	1400	60	18,6	→	Tak									955,00	1174,65
Alto	3/5D	1998	-	2008	E20	H-205	B	4,5	700	28	15,2											355,00	436,65
Elantra V	4D	2011	-	2015	E20	H-212	A	8,3	1500	75	16,5	→	Tak	M								405,00	498,15
Elantra V	4D	2011	-	2015	E20	H-213	W6	8,3	1500	75	19,5	→	Tak	M								930,00	1143,90
Elantra VI	4D	2016	-	→	E20	H-214	A	8,3	1500	75	17,2	→	Tak	M								405,00	498,15
Elantra VI	4D	2016	-	→	E20	H-215	W5	8,3	1500	75	21,2	→	Tak	M								1090,00	1340,70
Getz		2002	-	10/2005	E20	H-236	A	6,5	1100	44	15,6	→	Tak									370,00	455,10
Getz	3/5D	11/2005	-	2009	e4	H-238	A	7,1	1350	50	15,6	→	Tak									395,00	485,85
H350	Furgon (bez stopnia)	2015	-	→	E20	H-237	E	16,2	3000	150	22,5			M	737473* sam z wst. przeg.	458	748373* sam z wst. przeg.	506	-	●E1/E3	●E2/E3	505,00	621,15
H350	Furgon (ze stopniem) (LWB)	2015	-	→	E20	H-257	E	16,2	3000	150	28,7			M	737473* dla sam. z wst. przeg.	458	748373* dla sam. z wst. przeg.	506	-	●E1/E3	●E2/E3	545,00	670,35
H350	Skrzynia SWB, LWB	2016	-	→	E20	H-258	E	16,2	3000	150	26,8			M	737473* dla sam. z wst. przeg.	458	748373* dla sam. z wst. przeg.	506	-	●E1/E3	●E2/E3	530,00	651,90
i10		2008	-	2011	E20	H-232	A	5,3	800	32	16,1			M	737022*	330	748722*	361	-	●E1	-	405,00	498,15
i10		2008	-	2011	E20	H-233	W6	5,3	800	32	18,0			M	737022*	330	748722*	361	-	●E1	-	965,00	1186,95
i10		2011	-	2013	E20	H-232	A	5,3	800	32	16,1	→	Tak	M	737022*	330	748722*	361	-	●E1	-	405,00	498,15
i10		2011	-	2013	E20	H-233	W6	5,3	800	32	18,0	→	Tak	M	737022*	330	748722*	361	-	●E1	-	965,00	1186,95
i10	5D	2014	-	→	E20	H-234	A	5,6	800	75	17,0	→	Tak	M	737275*	392	748240*	436	-	●E1	-	395,00	485,85
i10	5D	2014	-	→	E20	H-235	W6	5,6	800	75	17,2	→	Tak	M	737275*	392	748240*	436	-	●E1	-	1010,00	1242,30
i20	5D (PB)	2008	-	05/2012	E20	H-253	A	7,00	1200	50	16,2			M	737022*	330	748722*	361	-	●E1	-	385,00	473,55
i20	5D (PB)	2008	-	05/2012	E20	H-254	W5	7,00	1200	50	18,9			M	737022*	330	748722*	361	-	●E1	-	1020,00	1254,60
i20	5D (PB)	06/2012	-	2014	E20	H-253	A	7,00	1200	50	16,2			M	737022*	330	748722*	361	-	●E1</			

Marka i Model	od	rok	do	ece / ec	nr. kat.	kula	d	r	s	kg	dem.	pod.	modul	Wiązka 7 pin	Cena netto	Wiązka 13 pin	Cena netto	Programowanie	Staly plus	Linia ładowania	Cena netto hak	Cena brutto hak		
30 III	SD (PD) (oprócz Fastback)	2017	-	→	E20	H-262	W5	8,4	1500	80	20,0		Tak	M	737503*	594	747153*	638	-	●E1	-	1100,00	1353,00	
30 III Fastback	(SD) (PDE)	2017	-	→	E20	H-227	A	8,4	1500	85		→	Tak	M	737503*	594	747153*	638	-	●E1	-	415,00	510,45	
30 III Fastback	(SD) (PDE)	2017	-	→	E20	H-228	W5	8,4	1500	85		→	Tak	M	737503*	594	747153*	638	-	●E1	-	1155,00	1420,65	
30 CW	Kombi	03/2008	-	2012	e20	H-245	A	8,70	1500	80	19,3		Tak									465,00	571,95	
30 CW	Kombi	03/2008	-	2012	e20	H-246	W6	8,70	1500	80	21,5		Tak									1010,00	1242,30	
30 II	Kombi (GD)	2012	-	2017	E20	K-063	A	8,7	1500	80	20,1	→	Tak	M	737071*	405	748671*	436	-	●E1	-	450,00	553,50	
30 II	Kombi (GD)	2012	-	2017	E20	K-064	W5	8,7	1500	80	22,7	→	Tak	M	737071*	405	748671*	436	-	●E1	-	1135,00	1398,05	
30 III	Kombi (PD)	2017	-	→	E20	H-263	A	8,72	1600	80	17,4	→	Tak	M	737503*	594	747153*	638	-	●E1	-	415,00	510,45	
30 III	Kombi (PD)	2017	-	→	E20	H-264	W5	8,72	1600	80	19,8	→	Tak	M	737503*	594	747153*	638	-	●E1	-	1095,00	1346,85	
40	4D	04/2011	-	→	E20	H-251	A	9,9	1800	85	17,8	→	Tak	M	736916*	436	748627	480	-	●E1/E3	●E2/E3	450,00	553,50	
40	4D	04/2011	-	→	E20	H-252	W5	9,9	1800	85	19,7	→	Tak	M	736916*	436	748627	480	-	●E1/E3	●E2/E3	1055,00	1297,65	
40 CW	Kombi	07/2011	-	→	E20	H-249	A	9,70	1800	80	18,8		Tak	M	736916*	436	748627	480	-	●E1/E3	●E2/E3	495,00	608,85	
40 CW	Kombi	07/2011	-	→	E20	H-250	W5	9,70	1800	80	20,9		Tak	M	736916*	436	748627	480	-	●E1/E3	●E2/E3	1195,00	1469,85	
H1 / H300	Furgon, Minibus	2008	-	→	e20	H-241	A	13,51	2400	100	25,8		Tak			737314*	550	748314*	594	-	●	●E2	600,00	738,00
ix20	SD	11/2010	-	05/2015	e20	H-243	A	7,4	1300	75	17,8	→	Tak	M	737061*	348	748761*	392	-	●E1	-	370,00	455,10	
ix20	SD	06/2015	-	→	e20	H-243	A	7,4	1300	75	17,8	→	Tak	M	737285*	317	748276*	361	-	●E1	-	370,00	455,10	
ix20	SD	11/2010	-	05/2015	e20	H-244	W5	7,4	1300	75	20,5	→	Tak	M	737061*	348	748761*	392	-	●E1	-	1095,00	1346,85	
ix20	SD	06/2015	-	→	e20	H-244	W5	7,4	1300	75	20,5	→	Tak	M	737285*	317	748276*	361	-	●E1	-	1095,00	1346,85	
ix35		2010	-	2015	e20 E20	H-247	A	10,6	2000	80	19,7			M	737220	476	748420	520	-	●E1/E3	●E2/E3	430,00	528,90	
ix35		2010	-	2015	e20 E20	H-248	W5	10,6	2000	80	22,0			M	737220	476	748420	520	-	●E1/E3	●E2/E3	1070,00	1316,10	
ix35	USA					H-247	A	10,6	2000	80	19,7			M								430,00	528,90	
ix35	USA					H-248	W5	10,6	2000	80	22,0			M								1070,00	1316,10	
ix55	2WD / 4WD	2008	-	→	E20	H-229	A	14,6	3200	140	27,9		Tak	M								590,00	725,70	
ix55	2WD / 4WD	2008	-	→	E20	H-230	W5	14,6	3200	140	30,1		Tak	M								1220,00	1500,60	
Kona	2WD / 4WD	2017	-	→	E20	H-265	A	8,0	1350	90	17,6	→		M	737519* dla sam. bez wst. przygotowania	458	747203* dla sam. bez wst. przygotowania	506	-	●	●E2	430,00	528,90	
Kona	2WD / 4WD	2017	-	→	E20	H-266	W5	8,0	1350	90	13,8	→		M	737519* dla sam. bez wst. przygotowania	458	747203* dla sam. bez wst. przygotowania	506	-	●	●E2	1120,00	1377,60	
Kona	2WD / 4WD	2017	-	→	E20	H-265	A	8,0	1350	90	17,6	→		M	737514* dla sam. z wst. przyg.	480	747203* dla sam. z wst. przyg.	506	-	●	●E2	430,00	528,90	
Kona	2WD / 4WD	2017	-	→	E20	H-266	W5	8,0	1350	90	13,8	→		M	737514* dla sam. z wst. przyg.	480	747203* dla sam. z wst. przyg.	506	-	●	●E2	1120,00	1377,60	
Matrix		2001	-	2010	E20	H-268	A	7,61	1300	70	15,5	→										440,00	541,20	
Matrix		2001	-	2010	E20	H-269	W6	7,61	1300	70	12,3	→										1020,00	1254,60	
Pony (LS/GLS)	4D do wyczerpania zapasów	1990	-	1994		H-202	A	6,2	1100	50	14,9	→	Tak									350,00	430,50	
Pony	3D do wyczerpania zapasów	1995	-	1999		H-204	B	6,2	1100	50	14,5											340,00	418,20	
Santa Fe I	oprócz wersji 2,4	09/2000	-	2006	e20	H-270	A	11,5	2300	92	23,4		Tak									495,00	608,85	
Santa Fe II	(CM)	2006	-	08/2012	e20	H-272	A	12,0	2300	95	21,0	→	Tak				748936	520	-	●E1	-	505,00	621,15	
Santa Fe II	(CM)	2006	-	08/2012	E20	H-273	W6	12,0	2300	95	21,0	→	Tak				748936	520	-	●E1	-	975,00	1199,25	
Santa Fe III	(DM)	09/2012	-	2018	E20	K-035	A	12,6	2500	100	18,9	→	Tak	M	737112*	506	748512*	550	-	●E1/E3	●E2/E3	520,00	639,60	
Santa Fe III	(DM)	09/2012	-	2018	E20	K-036	W5	12,6	2500	100	21,7	→	Tak	M	737279* dla sam. z wst. przyg.	436	748479* dla sam. z wst. przyg.	480	-	●	●E2	1180,00	1451,40	
Santa Fe IV	(TM) (2WD / 4WD) (również z kołem zapasowym)	2018	-	→	E20	H-276	A	12,70	2500	120		→	Tak	M								530,00	651,90	
Santa Fe IV	(TM) (2WD / 4WD) (również z kołem zapasowym)	2018	-	→	E20	H-277	W5	12,70	2500	120		→	Tak	M								1210,00	1488,30	
Tucson		2004	-	2010	e4	H-278	A	9,9	1800	75	24,1		Tak									525,00	645,75	
Tucson		2004	-	2010	e4	H-279	W6	9,9	1800	75	25,2		Tak									1110,00	1365,30	
Tucson	(LM) USA	2010	-	2015	E20	H-247	A	10,6	2000	80	19,7			M								430,00	528,90	
Tucson	(LM) USA	2010	-	2015	E20	H-248	W5	10,6	2000	80	22,0			M								1070,00	1316,10	
Tucson		2015	-	08/2018	E20	H-280	A	11,0	2200	100	20,4			M	737220 Analog	476	748420 Analog	520	-	●E1/E3	●E2/E3	460,00	565,80	
Tucson		2015	-	08/2018	E20	H-281	W5	11,0	2200	100	16,2			M	737220 Analog	476	748420 Analog	520	-	●E1/E3	●E2/E3	1135,00	1396,05	
Tucson	Face Lift (2WD/4WD)	2018	-	→	E20	K-083	A	11,10	2200	110	19,7	→	Tak	M	737402*	550	747038*	594	-	●	●E2	475,00	584,25	
Tucson	Face Lift (2WD/4WD)	2018	-	→	E20	K-084	W5	11,10	2200	110		→	Tak	M	737402*	550	747038*	594	-	●	●E2	1145,00	1408,35	

INFINITI																							
FX30/37/50		2012	-	→	E20	I-026	A	12,3	2200	100	27,5		Tak	M								595,00	731,85
FX30/37/50		2012	-	→	E20	I-027	W5	12,3	2200	100	29,0		Tak	M								1240,00	1525,20
EX30/37		2012	-	→	E20	I-026	A	12,3	2200	100	27,5		Tak	M								595,00	731,85
EX30/37		2012	-	→	E20	I-027	W5	12,3	2200	100	29,0		Tak	M								1240,00	1525,20

ISUZU																							
D-Max	(Pickup) zderzak ze słupniem	2007	-	2012	e20	I-030	E	15,00	3000	120	28,2	→										625,00	768,75
D-Max	(Pickup) zderzak ze słupniem	2012	-	→	E20	I-031	E	16,0	3500	140	28,2	→			737586*	612	748686*	656	-	●	●	640,00	787,20
D-Max	(Pickup) zderzak ze słupniem	2012	-	→	E20	I-032	W5	16,0	3500	140		→			737586*	612	748686*	656	-	●	●	1245,00	1531,35
D-Max	(Pickup) zderzak ze słupniem Zaczep standardu USA. W komplecie zespół kul ZK (ISC50)	2012	-	→	E20	I-033	ZK-4	16,00	3500	245		→			737586*	611,6	748686*	655,6	-	●	●	735,00	904,05

IVECO																							
Daily	50C13	05/1999	-	2013		I-014/2	E	20,5	3500	150	26,8											540,00	664,20
Daily	35C / 50C, Furgon, Minibus, Skrzynia	05/1999	-	2005	E20	I-015	E	20,6	3500														

Marka i Model	od	rok	do	ece / ec	nr. kat.	kula	d	r	s	kg	dem.	pod.	modul	Wiązka 7 pin	Cena netto	Wiązka 13 pin	Cena netto	Programowanie	Staly plus	Linia ładowania	Cena netto hak	Cena brutto hak
Daily	35C. 50C. Furgon, Minibus, Skryzyna	2006	-	2013	E20	I-015	E	20,6	3500	150			M	737173* dla sam. z wst. przyg.	137	748573* dla sam. z wst. przyg.	181	-	•E1	-	600,00	738,00
Daily UniJet	35C13	05/1999	-	2013		I-014/2	E	20,5	3500	150											540,00	664,20
Daily	35S Furgon (rozstaw osi 3520mm) (zwis tylny:1520mm) (ze stopniem) (pojedyncze koła)	2014	-	→	E20	I-017	E	21,00	3500	200			M	737257 dla sam. z wst. przyg.	172	748257 dla sam. z wst. przyg.	238	-	-	-	625,00	768,75
Daily	35S Furgon (rozstaw osi 3520mm) (zwis tylny:1120mm) (ze stopniem) (pojedyncze koła)	2014	-	→	E20	I-018	E	20,2	3500	200			M	737257 dla sam. z wst. przyg.	172	748257 dla sam. z wst. przyg.	238	-	-	-	625,00	768,75
Daily	35S Furgon (rozstaw osi 4100mm) (zwis tylny: 2126 mm) (ze stopniem) (pojedyncze koła)	2014	-	→	E20	I-019	E	21,0	3500	200			M								595,00	731,85
Daily	35C (skryzyna) (podwójne koła)	2014	-	→	E20	I-022	E	21,00	3500	250			M	737257	172	748257	238	-	-	-	670,00	824,10

JAGUAR																							
XF	(4D) (X260)	2015	-	→	E20	J-010	A	11,50	2200	110		→	Tak	M							415,00	510,45	
XF	(4D) (X260)	2015	-	→	E20	J-011	W5	11,50	2200	110		→	Tak	M							1100,00	1353,00	
E-Pace	(X540)	2017	-	→	E20	J-012	A	10,60	1900	120		→	Tak	M	737529*	502	747217*	546	•	•	•	585,00	719,55
E-Pace	(X540)	2017	-	→	E20	J-013	W5	10,60	1900	120		→	Tak	M	737529*	502	747217*	546	•	•	•	1275,00	1568,25
F-Pace	(X761)	09/2015	-	05/2017	E20	J-014	A	12,50	2400	175		→	Tak	M	737420*	594	747020*	638	•	•	•	595,00	731,85
F-Pace	(X761)	09/2015	-	05/2017	E20	J-015	W5	12,50	2400	175		→	Tak	M	737420*	594	747020*	638	•	•	•	1305,00	1605,15
F-Pace	(X761)	06/2017	-	→	E20	J-014	A	12,50	2400	175		→	Tak	M	737518*	524	747202*	568	•	•	•	595,00	731,85
F-Pace	(X761)	06/2017	-	→	E20	J-015	W5	12,50	2400	175		→	Tak	M	737518*	524	747202*	568	•	•	•	1305,00	1605,15

JEEP																							
Commander	(XH) Limited, Laredo, Overland	05/2006	-	2011	e20	J-050/1	A	15,2	3500	150	13,5	→									340,00	418,20	
Commander	(XH) Limited, Laredo, Overland	05/2006	-	2011	e20	J-053	W5	15,2	3500	150	15,7	→									975,00	1199,25	
Cherokee	(KJ)	09/2001	-	02/2008	E20	J-061	A	14,4	3500	140	23,9										495,00	608,85	
Cherokee	(KJ)	03/2008	-	2013	e20	J-054	A	15,3	3500	140	26,0	→	Tak								465,00	571,95	
Cherokee	(KJ)	03/2008	-	2013	e20	J-055	W5	15,3	3500	140	28,0	→	Tak								1205,00	1482,15	
Cherokee	(KL)	04/2014	-	08/2018	E20	J-064	A	12,5	2500	125	21,4	→	Tak	M	737270*	550	748470*	594	-	•E1/E3	•E2/E3	460,00	565,80
Cherokee	(KL)	04/2014	-	08/2018	E20	J-064	A	12,5	2500	125	21,4	→	Tak	M	737270* + 721135 dla sam. bez wst. przyg. zasilania	550	748470* + 721135 dla sam. bez wst. przyg. zasilania	594	-	•E1/E3	•E2/E3	460,00	565,80
Cherokee	(KL)	04/2014	-	08/2018	E20	J-065	W5	12,5	2500	125	24,3	→	Tak	M	737270*	550	748470*	594	-	•E1/E3	•E2/E3	1145,00	1408,35
Cherokee	(KL)	04/2014	-	08/2018	E20	J-065	W5	12,5	2500	125	24,3	→	Tak	M	737270* + 721135 dla sam. bez wst. przyg. zasilania	550	748470* + 721135 dla sam. bez wst. przyg. zasilania	594	-	•E1/E3	•E2/E3	1145,00	1408,35
Cherokee	(KL) (Face Lift)	09/2018	-	→	E20	J-075	A	12,50	2500	140		→	Tak	M	737573*	550	747283*	638	-	•	•E2		
Cherokee	(KL) (Face Lift)	09/2018	-	→	E20	J-076	W5	12,50	2500	140		→	Tak	M	737573*	550	747283*	638	-	•	•E2		
Compass	(MK49)	2006	-	2011	e20	J-058	A	10,00	2000	105	14,7	→									370,00	455,10	
Compass	(MK49)	2006	-	2011	e20	J-059	W6	10,00	2000	105	16,5	→									995,00	1223,85	
Compass	(MK49)	2011	-	2017	e20	J-058	A	10,00	2000	105	14,7	→	Tak								370,00	455,10	
Compass	(MK49)	2011	-	2017	e20	J-059	W6	10,00	2000	105	16,5	→	Tak								995,00	1223,85	
Compass II	(MP)	2017	-	→	E20	J-073	A	10,2	1900	110	17,9	→	Tak	M							460,00	565,80	
Compass II	(MP)	2017	-	→	E20	J-074	W5	10,2	1900	110	20,3	→	Tak	M							1115,00	1371,45	
Grand Cherokee	(WJ/WG)	03/1999	-	05/2005	E20	J-060	A	14,3	3500	140	23,7										475,00	584,25	
Grand Cherokee	(WH) Limited, Laredo, Overland	06/2005	-	03/2011	e20	J-050/1	A	15,2	3500	150	13,5	→									340,00	418,20	
Grand Cherokee	(WH) Limited, Laredo, Overland	06/2005	-	03/2011	e20	J-053	W5	15,2	3500	150	15,7	→									975,00	1199,25	
Grand Cherokee	(WK) (oprócz SRT8, Summit)	04/2011	-	04/2013	E20	J-056	A	16,00	3500	140	19,9	→	Tak	M							430,00	528,90	
Grand Cherokee	(WK) (oprócz SRT8, Summit)	05/2013	-	→	E20	J-056	A	16,00	3500	140	19,9	→	Tak	M	737267*	638	748467*	682	-	•	•E2	430,00	528,90
Grand Cherokee	(WK) (oprócz SRT8, Summit)	04/2011	-	04/2013	E20	J-057	W5	16,00	3500	140	22,2	→	Tak	M							1150,00	1414,50	
Grand Cherokee	(WK) (oprócz SRT8, Summit)	05/2013	-	→	E20	J-057	W5	16,00	3500	140	22,2	→	Tak	M	737267*	638	748467*	682	-	•	•E2	1150,00	1414,50
Grand Cherokee	(WK) Summit	2013	-	→	E20	J-063	W5	16,20	3500	175	26,2	→	Tak	M	737267*	638	748467*	682	-	•	•E2	1155,00	1420,65
Patriot	(MK74)	2007	-	2011	e20	J-058	A	10,00	2000	105	14,7	→									370,00	455,10	
Patriot	(MK74)	2007	-	2011	e20	J-059	W6	10,00	2000	105	16,5	→									995,00	1223,85	
Renegade	(oprócz Trailhawk)	2014	-	2017	E20	J-067	A	9,5	1500	100	18,0	→	Tak	M	737374* CAN	568	748374* CAN	612	-	•E1/E3	•E2/E3	460,00	565,80
Renegade	(oprócz Trailhawk)	2014	-	2017	E20	J-067	A	9,5	1500	100	18,0	→	Tak	M	737251* Analog	625	748251* Analog	669	-	•E1	-	460,00	565,80
Renegade	(oprócz Trailhawk)	2014	-	2017	E20	J-068	W5	9,5	1500	100	19,4	→	Tak	M	737374* CAN	568	748374* CAN	612	-	•E1/E3	•E2/E3	1120,00	1377,60
Renegade	(oprócz Trailhawk)	2014	-	2017	E20	J-068	W5	9,5	1500	100	19,4	→	Tak	M	737251* Analog	625	748251* Analog	669	-	•E1	-	1120,00	1377,60

Marka i Model	od	rok	do	ec / ec	nr. kat.	kula	d	r	s	kg	dem.	pod.	modul	Wiązka 7 pin	Cena netto	Wiązka 13 pin	Cena netto	Programowanie	Staly plus	Linia ładowania	Cena netto hak	Cena brutto hak
Renegade (oprócz Trailhawk)	2014	-	2017	E20	J-073	A	10,2	1900	110	17,9	→	Tak	M	737374*	568	748374*	612	-	●E1/E3	●E2/E3	460,00	565,80
Renegade (oprócz Trailhawk)	2014	-	2017	E20	J-074	W5	10,2	1900	110	20,3	→	Tak	M	737374*	568	748374*	612	-	●E1/E3	●E2/E3	1115,00	1371,45
Renegade (oprócz Trailhawk)	2018	-	→	E20	J-073	A	10,2	1900	110	17,9	→	Tak	M								460,00	565,80
Renegade (oprócz Trailhawk)	2018	-	→	E20	J-074	W5	10,2	1900	110	20,3	→	Tak	M								1115,00	1371,45
Wrangler (TJ)	1996	-	2007	E20	J-070	A	10,0	2100	90	18,6											430,00	528,90
Wrangler (TJ)	1996	-	2007	E20	J-069	W6	10,0	2100	90	20,0											1000,00	1230,00
Wrangler (JK)	04/2007	-	2018	E20	J-071	A	15,3	3500	175	9,5	→										280,00	344,40
Wrangler (JK)	04/2007	-	2018	E20	J-072	W5	15,3	3500	175	9,6	→										955,00	1174,65

KIA																							
Carens	11/2006	-	2013	e4	K-006	A	8,9	1500	75	19,0		Tak		737211*	458	748411*	502	-	●E1/E3	●E2/E3	450,00	553,50	
Carens	2013	-	→	E20	K-057	A	9,1	1500	75	16,6			M	737178*	480	748578*	524	-	●E1/E3	●E2/E3	430,00	528,90	
Carens	2013	-	→	E20	K-058	W6	9,1	1500	75	19,0			M	737178*	480	748578*	524	-	●E1/E3	●E2/E3	975,00	1199,25	
Carnival I	1998	-	2006	E20	K-009	A	11,6	2100	80	17,9	→	Tak									405,00	498,15	
Carnival I	1999	-	2006	E20	K-011	W5	11,6	2100	80	19,7	→	Tak									1010,00	1242,30	
Carnival II	2006	-	→	E20	K-065	A	11,95	2000	85	28,5	→	Tak	M								585,00	719,55	
Carnival II	2006	-	→	E20	K-066	W6	11,95	2000	85	31,7	→	Tak	M								1235,00	1519,05	
Cee'd	5D	2007	-	09/2009	e4	K-001	A	8,6	1500	75	18,0		Tak	M	736883*	436	748983*	462	-	●E1	-	405,00	498,15
Cee'd	5D	10/2009	-	05/2012	e4	K-001	A	8,6	1500	75	18,0		Tak	M	737058*	379	748758*	405	-	●E1	-	405,00	498,15
Cee'd	5D (JD)	2012	-	2018	e20	K-055	A	8,3	1500	75	19,3			M	737083	449	748683	493	-	●E1	-	460,00	565,80
Cee'd	5D (JD)	2012	-	2018	e20	K-056	W6	8,3	1500	75	21,3			M	737083	449	748683	493	-	●E1	-	1070,00	1316,10
Ceed III	5D (CD)	2018	-	→	E20	K-079	A	8,72	1600	85		→		M	737514* dia sam. z wst. przygotowanymi	480	747200* dia sam. z wst. przygotowanymi	546	-	●	●E2	450,00	553,50
Ceed III	5D (CD)	2018	-	→	E20	K-080	W5	8,72	1600	85		→		M	737514* dia sam. z wst. przygotowanymi	480	747200* dia sam. z wst. przygotowanymi	546	-	●	●E2	1190,00	1463,70
Cee'd	Sporty Wagon (Kombi)	07/2007	-	08/2012	e4	K-003	A	8,9	1600	75	16,3			M	736924*	449	748824*	493	-	●E1	-	440,00	541,20
Cee'd	Sporty Wagon (Kombi)	07/2007	-	08/2012	e4	K-004	W6	8,9	1600	75	17,7			M	736924*	449	748824*	493	-	●E1	-	975,00	1199,25
Cee'd	SW (JD) (Kombi) (również GT Line)	09/2012	-	07/2018	E20	K-063	A	8,7	1500	80	20,1	→	Tak	M	737083	449	748683	493	-	●E1	-	450,00	553,50
Cee'd	SW (JD) (Kombi) (również GT Line)	09/2012	-	07/2018	E20	K-064	W5	8,7	1500	80	22,7	→	Tak	M	737083	449	748683	493	-	●E1	-	1135,00	1396,05
Ceed III	SW / Kombi (CD)	07/2018	-	→	E20	K-085	A	8,50	1500	85		→	Tak	M	737559*	550	747266*	594	-	●	●E2	460,00	565,80
Ceed III	SW / Kombi (CD)	07/2018	-	→	E20	K-086	W5	8,50	1500	85		→	Tak	M	737559*	550	747266*	594	-	●	●E2	1160,00	1426,80
K-2500	Skrzynia	2004	-	→	e20	K-032	A	9,6	1400	56	19,5										350,00	430,50	
K-2900	Skrzynia	2008	-	→	e20	K-034	A	9,9	1400	75	21,1										355,00	436,65	
Niro	Hybryda (Tylko wersje CSP11/D61A Y1 oraz CSP11/D61B Y1)	2016	-	→	E20	K-071	A	8,15	1300	100	18,7	→	Tak	M	737422*	524	747055*	568	-	●	●E2	440,00	541,20
Niro	Hybryda (Tylko wersje CSP11/D61A Y1 oraz CSP11/D61B Y1)	2016	-	→	E20	K-072	W5	8,15	1300	100	21,4	→	Tak	M	737422*	524	747055*	568	-	●	●E2	1120,00	1377,60
Optima	4D	2012	-	2015	E20	K-018	A	9,9	1800	85	16,6		Tak	M								430,00	528,90
Optima	4D	2012	-	2015	E20	K-019	W5	9,9	1800	85	19,3		Tak	M								1110,00	1365,30
Optima	4D	2016	-	→	E20	K-043	A	9,9	1800	85	17,8	→	Tak	M	737391*	458	747024*	502	-	●E1/E3	●E2/E3	450,00	553,50
Optima	4D	2016	-	→	E20	K-044	W5	9,9	1800	85	20,8	→	Tak	M	737391*	458	747024*	502	-	●E1/E3	●E2/E3	1115,00	1371,45
Optima	Kombi (również GT Line)	2016	-	→	E20	K-067	A	9,9	1800	85	17,8	→	Tak	M	737452* dia sam. bez wst. przyg.	638	747095* dia sam. bez wst. przyg.	682	-	●	●E2	450,00	553,50
Optima	Kombi (również GT Line)	2016	-	→	E20	K-068	W5	9,9	1800	85	20,3	→	Tak	M	737452* dia sam. bez wst. przyg.	638	747095* dia sam. bez wst. przyg.	682	-	●	●E2	1130,00	1389,90
Picanto	5D	2004	-	04/2011	e20	K-005	A	5,2	800	50	16,1		Tak								360,00	442,80	
Picanto	5D	05/2011	-	2015	e4	K-037	A	5,50	900	36	13,3										340,00	418,20	
Picanto	5D	05/2011	-	2015	e4	K-038	W6	5,50	900	36	15,2										885,00	1088,55	
ProCeed GT	5D (CD)	10/2018	-	→	E20	K-087	A	8,50	1500	85		→		M	737559*	550	747266*	594	-	●	●E2	465,00	571,95
ProCeed GT	5D (CD)	10/2018	-	→	E20	K-088	W5	8,50	1500	85		→		M	737559*	550	747266*	594	-	●	●E2	1100,00	1353,00
Rio II	3i5D (JB)	09/2005	-	09/2009	e4	K-008	A	6,4	1100	50	18,3	→	Tak		737206*	256	748406*	300	-	●E1/E3	●E2/E3	405,00	498,15
Rio II	4D (JB)	09/2005	-	2009	E20	K-081	A	6,55	1100	70											400,00	492,00	
Rio II	4D (JB)	09/2005	-	2009	E20	K-082	W6	6,55	1100	70											1035,00	1273,05	
Rio III	5D (UB)	06/2011	-	2017	E20	K-041	A	6,80	1100	50	18,9			M	736922*	423	748629*	458	-	●E1	-	405,00	498,15
Rio III	5D (UB)	06/2011	-	2017	E20	K-042	W5	6,80	1100	50	21,4			M	736922*	423	748629*	458	-	●E1	-	1095,00	1346,85
Rio III	4D (UB)	2013	-	2017	E20	K-049	A	7,9	1200	75	21,4			M								395,00	485,85
Rio III	4D (UB)	2013	-	2017	E20	K-050	W6	7,9	1200	75	23,5			M								965,00	1186,95
Rio IV	5D (YB)	2017	-	→	E20	K-069	A	7,0	1200	75	16,2	→	Tak	M	737490*	550	747190*	594	-	●E1/E3	●E2/E3	415,00	510,45
Rio IV	5D (YB)	2017	-	→	E20	K-070	W6	7,0	1200	75	19,1	→	Tak	M	737490*	550	747190*	594	-	●E1/E3	●E2/E3	1055,00	1297,65
Shuma II	4i5D	1998	-	2010	e20	K-020	A	7,1	1350	70	17,1	→									405,00	498,15	
Soul	2009	-	2014	e20	K-021	A	7,4	1300	52	20,3							748704	678	-	●E1	-	460,00	565,80
Soul	2009	-	2014	e20	K-022	W6	7,4	1300	52	21,4							748704	678	-	●E1	-	1010,00	1242,30
Soul	2014	-	2018	E20	K-061	A	8,00	1400	75	17,9	→		M				748704	678	-	●E1	-	405,00	498,15
Soul	2014	-	2018	E20	K-062	W6	8,00	1400	75	19,4	→		M				748704	678	-	●E1	-	1005,00	1236,15
Sorento	2002	-	06/2006	e20	K-012	A	13,30	2800	120	21,9	→		Tak								540,00	664,20	
Sorento	2002	-	06/2006	e20	K-013	W5	13,30	2800	120	24,3	→		Tak								1165,00	1432,95	
Sorento	07/2006	-	10/2009	e20	K-0																		

Marka i Model	od	rok	do	ece / ec	nr. kat.	kula	d	r	s	kg	dem.	pod.	modul	Wiązka 7 pin	Cena netto	Wiązka 13 pin	Cena netto	Programowanie	Slaly plus	Linia ładowania	Cena netto hak	Cena brutto hak	
Sportage II		01/2005	-	07/2010	e4	H-279	W6	9,9	1800	75	25,2		Tak		550	748701*	550	-	•E1	-	1110,00	1365,30	
Sportage III		08/2010	-	2015	e4	K-028	A	10,6	2000	80	17,9		M	737073	524	748773	568	-	•E1/E3	•E2/E3	395,00	485,85	
Sportage III		08/2010	-	2015	e4	K-029	W5	10,6	2000	80	20,3		M	737073	524	748773	568	-	•E1/E3	•E2/E3	1080,00	1328,40	
Sportage IV	(również GT Line)	2016	-	08/2018	E20	H-280	A	11,0	2200	100	20,4		Tak	M	737360*	638	748360*	682	-	•	•E2	460,00	565,80
Sportage IV	(również GT Line)	2016	-	08/2018	E20	H-281	W5	11,0	2200	100	16,2		Tak	M	737360*	638	748360*	682	-	•	•E2	1135,00	1396,05
Sportage IV	Face Lift (2WD/4WD) (również GT Line)	2018	-		E20	K-083	A	11,10	2200	110	19,7	→	Tak	M								475,00	584,25
Sportage IV	Face Lift (2WD/4WD) (również GT Line)	2018	-		E20	K-084	W5	11,10	2200	110		→	Tak	M								1145,00	1408,35
Stinger		2017	-	→	E20	K-077	A	9,1	1500	85		→	Tak	M								535,00	658,05
Stinger		2017	-	→	E20	K-078	W5	9,1	1500	85		→	Tak	M								1280,00	1574,40
Stonic		2017	-	→	E20	K-075	A	7,00	1200	80	16,2	→	Tak	M	737510*	502	747183*	546	-	•	•E2	415,00	510,45
Stonic		2017	-	→	E20	K-076	W5	7,00	1200	80	18,4	→	Tak	M	737510*	502	747183*	546	-	•	•E2	1080,00	1328,40
Venga	35D	2009	-	→	e20	K-047	A	7,70	1300	75	17,1	→	Tak	M	737061*	348	748761*	392	-	•E1	-	390,00	479,70
Venga	35D	2009	-	→	e20	K-048	W6	7,70	1300	75	18,9	→	Tak	M	737061*	348	748761*	392	-	•E1	-	965,00	1186,95

LANCIA																							
Delta	35D	09/1993	-	07/1995	e20	F-050	B	7,2	1300	70	13,3	→									350,00	430,50	
Delta	5D	2008	-	12/2014	e4	F-048	A	7,9	1400	60	17	→	Tak	M							455,00	559,65	
Delta	5D	2008	-	12/2014	e4	F-049	W6	7,9	1400	60	18,4	→	Tak	M							1010,00	1242,30	
Phedra		2002	-	04/2005	e20	F-147	A	10,8	1900	100	16,7	→	Tak	M							485,00	596,55	
Phedra		05/2005	-	2010	e20	F-147	A	10,8	1900	100	16,7	→	Tak	M	736941	669	748841	700	•	•E1	-	485,00	596,55
Phedra		2002	-	04/2005	E20	F-146	W6	10,8	1900	100	18,8	→	Tak	M							1000,00	1230,00	
Phedra		05/2005	-	2010	E20	F-146	W6	10,8	1900	100	18,8	→	Tak	M	736941	669	748841	700	•	•E1	-	1000,00	1230,00
Voyager	(oprócz wersji z czujnikami cofania)	2011	-	→	E20	C-207	A	11,30	2000	130	25,9	→	Tak	M	737240*	550	748440*	594	-	•E1/E3	•E2/E3	480,00	590,40
Voyager		2011	-	→	E20	C-208	W6	11,30	2000	130	28,4	→	Tak	M	737240*	550	748440*	594	-	•E1/E3	•E2/E3	1100,00	1353,00
Zeta		1994	-	2001	e20	L-050	A	9,7	1800	80	15,7		Tak								450,00	553,50	

LAND ROVER																							
Discovery V	4WD	2017	-	→	E20	L-106	A	16,55	3500	195		→	Tak	M	737155*	150					560,00	688,80	
Discovery V	4WD	2017	-	→	E20	L-107	W5	16,55	3500	195	27,5	→	Tak	M	737155*	150						1245,00	1531,35
Discovery V	4WD	2017	-	→	E20	L-108	ZK-4	16,55	3500	195		→	Tak	M	737155*	150						740,00	910,20
Discovery Sport	4WD (Tylko wersja bez koła zapasowego)	2014	-	→	E20	L-104	A	12,85	2500	150	26,3	→	Tak	M								540,00	664,20
Discovery Sport	4WD (Tylko wersja bez koła zapasowego)	2014	-	→	E20	L-105	W5	12,85	2500	150		→	Tak	M								1190,00	1463,70
Range Rover	(L322) (Vogue)	02/2002	-	05/2005	e20	L-110	A	16,4	3500	150	26,4	→		M							550,00	676,50	
Range Rover	(L322) (Vogue)	02/2002	-	05/2005	e20	L-111	W5	16,4	3500	150	28,6	→		M							1250,00	1537,50	
Range Rover	(L322) (Vogue)	05/2005	-	2012	e20	L-110	A	16,4	3500	150	26,4	→		M							550,00	676,50	
Range Rover	(L322) (Vogue)	05/2005	-	2012	e20	L-111	W5	16,4	3500	150	28,6	→		M							1250,00	1537,50	
Range Rover	(L405) (Vogue)	2013	-	→	E20	L-114	A	16,55	3500	150	30,2	→	Tak	M	737155*	150	748555	185	•	•	-	550,00	676,50
Range Rover	(L405) (Vogue)	2013	-	→	E20	L-115	W5	16,55	3500	150	32,3	→	Tak	M	737155*	150	748555	185	•	•	-	1180,00	1451,40
Range Rover Evoque	(L538)	09/2011	-	→	E20	L-112	A	10,0	1800	100	17,3	→	Tak	M	737089*	159	748687*	225	-	•	•	430,00	528,90
Range Rover Evoque	(L538)	09/2011	-	→	E20	L-113	W5	10,0	1800	100	20,0	→	Tak	M	737089*	159	748687*	225	-	•	•	1105,00	1389,15
Range Rover Sport	(L494)	10/2013	-	→	E20	L-116	A	16,55	3500	150	28,6	→	Tak	M	737155*	150	748555	185	•	•	-	530,00	651,90
Range Rover Sport	(L494)	10/2013	-	→	E20	L-117	W5	16,55	3500	150	32,3	→	Tak	M	737155*	150	748555	185	•	•	-	1240,00	1525,20
Range Rover VELAR	(L560) (również R-Dynamic)	03/2017	-	→	E20	L-118	A	13,00	2500	175		→	Tak	M	737518*	524	747202*	568	•	•	•		
Range Rover VELAR	(L560) (również R-Dynamic)	03/2017	-	→	E20	L-119	W5	13,00	2500	175		→	Tak	M	737518*	524	747202*	568	•	•	•		
Freelander I		1998	-	2003	e4	L-100/1	A	10	2000	122	15,9										405,00	498,15	
Freelander I		1998	-	2003	e4	L-101	W5	10	2000	122	18,5										1010,00	1242,30	
Freelander I		2004	-	05/2007	e4	L-100/1	A	10	2000	122	15,9										405,00	498,15	
Freelander I		2004	-	05/2007	e4	L-101	W5	10	2000	122	18,5		Tak								1010,00	1242,30	
Freelander II		2007	-	09/2012	E20	L-102	A	11,10	2300	150	18,6	→	Tak	M							420,00	516,60	
Freelander II		10/2012	-	2014	E20	L-102	A	11,10	2300	150	18,6	→	Tak	M	737237*	185	748437*	212	-	•	•	420,00	516,60
Freelander II		2007	-	09/2012	E20	L-103	W5	11,10	2300	150	20,6	→	Tak	M							1090,00	1340,70	
Freelander II		10/2012	-	2014	E20	L-103	W5	11,10	2300	150	20,6	→	Tak	M	737237*	185	748437*	212	-	•	•	1090,00	1340,70

LEXUS																							
LX 570		2008	-	→	e4	T-170	A	17,0	3500	140	9,9	→	Tak	M							360,00	442,80	
LX 570		2008	-	→	E20	T-172	W5	17,0	3500	140	12,4	→	Tak	M							950,00	1168,50	
NX 300h	Tylko wersje: AYZ10R-AWXLBW AYZ15R-AWXLBW AYZ10L-AWXLBW AYZ15L-AWXLBW	2014	-	→	E20	L-165	A	9,1	1500	75	22,8	→	Tak	M	737289*	414	748283*	458	-	•	•E2	525,00	645,75
NX 300h	Tylko wersje: AYZ10R-AWXLBW AYZ15R-AWXLBW AYZ10L-AWXLBW AYZ15L-AWXLBW	2014	-	→	E20	L-166	W5	9,1	1500	75	24,8	→	Tak	M	737289*	414	748283*	458	-	•	•E2	1195,00	1469,85
RX300, 350, 400h		2003	-	2008	E20	L-161	A	11,8	2400	100	26,0	→	Tak	M							500,00	615,00	

Marka i model	od	rok	do	ece / ec	nr. kat.	kula	d	r	s	kg	dem.	pod.	modul	Wiązka 7 pin	Cena netto	Wiązka 13 pin	Cena netto	Programowanie	Staly plus	Linia ładowania	Cena netto hak	Cena brutto hak			
RX 350	5D Oprócz wersji z regulacją wysokości zawieszania	05/2009	-	12/2015	E20	L-163	A	11,9	2100	85	34,0	→	Tak	M								675,00	830,25		
RX 350	5D Oprócz wersji z regulacją wysokości zawieszania	05/2009	-	12/2015	E20	L-164	W5	11,9	2100	85	36,0	→	Tak	M									1360,00	1672,80	
RX 450h	5D Oprócz wersji z regulacją wysokości zawieszania	05/2009	-	12/2015	E20	L-163	A	11,9	2100	85	34,0	→	Tak	M									675,00	830,25	
RX 450h	5D Oprócz wersji z regulacją wysokości zawieszania	05/2009	-	12/2015	E20	L-164	W5	11,9	2100	85	36,0	→	Tak	M										1360,00	1672,80
RX450hL		2017	-	→	E20	L-167	A	11,90	2100	100		→		M									585,00	719,55	
RX450hL		2017	-	→	E20	L-168	W5	11,90	2100	100		→	Tak	M										1295,00	1592,85

MAZDA																								
2	(DY)	2003	-	2007	E20	M-011	A	5,8	950	50	16,7	→	Tak									440,00	541,20	
2	(DY)	2003	-	2007	E20	M-013	W6	5,8	950	50	19,4	→	Tak										975,00	1199,25
2	(DE)	2007	-	2015	E20	M-017	A	7,1	1250	80	12,9	→											335,00	412,05
2	(DE)	2007	-	2015	E20	M-019	W6	7,1	1250	80	14,6	→	Tak										885,00	1088,55
2	(DJ)	2015 -	-	→	E20	M-046	A	7,00	1200	50	17,2	→	Tak	M		747142*	524	-	●E1/E3	●E2/E3			390,00	479,70
2	(DJ)	2015 -	-	→	E20	M-047	W5	7,00	1200	50	23,7	→	Tak	M		747142*	524	-	●E1/E3	●E2/E3			1055,00	1297,65
3	5D (BK)	2003	-	2009	e20	M-018/1	A	8,7	1765	75	17,0	→											440,00	541,20
3	5D (BK)	2003	-	2009	e20	M-020	W5	8,7	1765	75	20,4	→											1055,00	1297,65
3	5D (BL)	2009	-	2014	e20	M-018/1	A	8,7	1765	75	17,0	→	Tak										440,00	541,20
3	5D (BL)	2009	-	2014	e20	M-020	W5	8,7	1765	75	20,4	→	Tak										1055,00	1297,65
3	5D (BM)	2013	-		E20	M-058	W5	9,50	1800	90		→	Tak	M	737225*	82	748425*	92	-	●E1/E3	●E2/E3		1200,00	1476,00
3	4D (BK) (oprócz wersji ze zderzakiem typu sportowego)	2003	-	2009	e20	M-018/1	A	8,7	1765	75	17,0	→	Tak		736746*	418	749046*	462	-	●E1	-		440,00	541,20
3	4D (BK) (oprócz wersji ze zderzakiem typu sportowego)	2003	-	2009	e20	M-020	W5	8,7	1765	75	20,4	→	Tak		736746*	418	749046*	462	-	●E1	-		1055,00	1297,65
3	4D (BL)	2009	-	2013	E20	M-015	A	9,4	1800	75	16,9	→			736746*	418	749046*	462	-	●E1	-		415,00	510,45
3	4D (BL)	2009	-	2013	E20	M-016	W5	9,4	1800	75	19,2	→			736746*	418	749046*	462	-	●E1	-		1110,00	1365,30
3	4D (BM)	2013	-	→	E20	M-052	A	9,30	1800	90	22,6	→		M	737225*	361	748425*	405	-	●E1/E3	●E2/E3		495,00	608,85
3	4D (BM)	2013	-	→	E20	M-053	W5	9,30	1800	90	24,1	→		M	737225*	361	748425*	405	-	●E1/E3	●E2/E3		1140,00	1402,20
3	5D (BM)	2013	-	→	E20	M-038	A	9,5	1800	90	17,1	→	Tak	M	737225*	361	748425*	405	-	●E1/E3	●E2/E3		460,00	565,80
3	5D (BM)	2013	-	→	E20	M-039	W6	9,5	1800	90	22,9	→	Tak	M	737225*	361	748425*	405	-	●E1/E3	●E2/E3		1035,00	1273,05
3	5D (BP)	01/2019	-	→	E20	M-059	A	10,00	1900	90		→		M	737604*	524	747314*	594	-	●	●E2			
3	5D (BP)	01/2019	-	→	E20	M-060	W5	10,00	1900	90		→		M	737604*	524	747314*	594	-	●	●E2			
5	(CR)	2005	-	2010	E20	M-028	A	9,3	1600	75	14,9	→	Tak	M	736903*	506	748603*	550	-	●E1/E3	●E2/E3		395,00	485,85
5	(CR)	2005	-	2010	E20	M-029	W5	9,3	1600	75	17,4	→	Tak	M	736903*	506	748603*	550	-	●E1/E3	●E2/E3		1070,00	1316,10
5	(CW)	2010	-	2015	E20	M-028	A	9,3	1600	75	14,9	→	Tak	M	736903*	506	748603*	550	-	●E1/E3	●E2/E3		395,00	485,85
5	(CW)	2010	-	2015	E20	M-029	W5	9,3	1600	75	17,4	→	Tak	M	736903*	506	748603*	550	-	●E1/E3	●E2/E3		1070,00	1316,10
6	5D (GG)	01/2003	-	01/2008	E20	M-022	A	8,95	1800	75	17,7	→	Tak										450,00	553,50
6	5D (GG)	01/2003	-	01/2008	E20	M-021	W6	8,95	1800	75	22,6	→	Tak										1000,00	1230,00
6	45D (GH)	2008	-	2013	E20	M-040	A	9,9	1800	75	18,4	→	Tak		736950*	414	748850*	458	-	●E1	-		415,00	510,45
6	45D (GH)	2008	-	2013	E20	M-041	W5	9,9	1800	75	20,4	→	Tak		736950*	414	748850*	458	-	●E1	-		1080,00	1328,40
6	4D (GJ)	2013	-	06/2018	E20	M-044	A	10,1	1800	75	21,6	→	Tak	M	737150*	414	748550	458	-	●E1/E3	●E2/E3		505,00	621,15
6	4D (GJ)	2013	-	06/2018	E20	M-045	W5	10,1	1800	75	23,5	→	Tak	M	737150*	414	748550	458	-	●E1/E3	●E2/E3		1180,00	1451,40
6	Kombi (GY)	01/2003	-	2008	e20	M-024	A	8,95	1800	75	22,0	→	Tak		736950*	414	748850*	458	-	●E1	-		480,00	590,40
6	Kombi (GY)	01/2003	-	2008	e20	M-025	W6	8,95	1800	75	22,4	→	Tak		736950*	414	748850*	458	-	●E1	-		1055,00	1297,65
6	Kombi (GH)	2008	-	2013	e20	M-026	A	9,90	1800	75	18,4	→	Tak		736950*	414	748850*	458	-	●E1	-		385,00	473,55
6	Kombi (GH)	2008	-	2013	e20	M-027	W5	9,90	1800	75	20,7	→	Tak		736950*	414	748850*	458	-	●E1	-		1055,00	1297,65
6	Kombi (GJ)	2013	-	06/2018	E20	M-042	A	10,1	1800	75	24,1	→	Tak	M	737150*	414	748550	458	-	●E1/E3	●E2/E3		505,00	621,15
6	Kombi (GJ)	2013	-	06/2018	E20	M-043	W5	10,1	1800	75	25,9	→	Tak	M	737150*	414	748550	458	-	●E1/E3	●E2/E3		1185,00	1457,55
626	45D	08/1991	-	03/1997	e20	M-012	A	8,9	1800	75	15,9	→											410,00	504,30
626	45D (GF)	04/1997	-	10/2002	E20	M-009	A	8,90	1800	80	19,1	→	Tak										450,00	553,50
626	Kombi	03/1998	-	06/2002	e20	M-014	A	9	1800	75	18,0	→	Tak										430,00	528,90
B2500	Pickup (4WD) (oprócz modelu ze stopniem)	1999	-	2006	e20	F-280	E	15,0	3000	125	26,1	→											605,00	744,15
BT-50	Pickup (4WD) (oprócz modelu ze stopniem)	2007	-	2011	e20	F-280	E	15,0	3000	125	26,1	→											605,00	744,15
BT-50	Pickup (zderzak ze stopniem)	2012	-	→	E20	F-281	E	17,2	3500	210	28,6	→		M									665,00	817,95
Mazda BT-50	Pickup (zderzak rurkowy)	2012 -	-	→	E20	F-283	E	16,40	3500	225		→		M										
CX-3	(DK)	09/2015	-	→	E20	M-036	A	7,60	1300	75	19,4	→	Tak	M		747142*	524	-	●E1/E3	●E2/E3		405,00	498,15	
CX-3	(DK)	09/2015	-	→	E20	M-037	W5	7,60	1300	75	20,4	→	Tak	M		747142*	524	-	●E1/E3	●E2/E3		1090,00	1340,70	

Marka i model	od	rok	do	ece / ec	nr. kat.	kula	d	r	s	kg	dem.	pod.	modul	Wiązka 7 pin	Cena netto	Wiązka 13 pin	Cena netto	Programowanie	Staly plus	Linia ładowania	Cena netto hak	Cena brutto hak	
CX-5 I	(KE, GH) (również 4WD)	2012	-	2017	E20	M-032	A	10,8	2100	100	21,1	→	Tak		737072*	405	748677*	449	-	●E1/E3	●E2/E3	485,00	596,55
CX-5 I	(KE, GH) (również 4WD)	2012	-	2017	E20	M-033	W5	10,8	2100	100	23,8	→	Tak		737072*	405	748677*	449	-	●E1/E3	●E2/E3	1175,00	1445,25
CX-5 II	(KF)	2017	-	→	E20	M-056	A	10,80	2100	100	21,2	→		M	737489*	524	747130*	568	-	●	●E2	505,00	621,15
CX-5 II	(KF)	2017	-	→	E20	M-057	W5	10,80	2100	100	23,9	→		M	737489*	524	747130*	568	-	●	●E2	1165,00	1432,95
CX-7		10/2007	-	2012	e20	M-030	A	10,4	1700	85	20,5	→	Tak		737203*	392	748403*	436	-	●E1/E3	●E2/E3	460,00	565,80
CX-7		10/2007	-	2012	e20	M-031	W5	10,1	1700	85	22,1	→	Tak		737203*	392	748403*	436	-	●E1/E3	●E2/E3	1165,00	1432,95
CX-9	(wersja amerykań.)	2007	-	2012	e20 E20	M-034	A	11,30	1900	85	18,6			M								405,00	498,15
CX-9	(wersja amerykań.)	2007	-	2012	e20 E20	M-035	W5	11,30	1900	85	21,2		Tak	M								1010,00	1242,30
CX-9	USA	12/2012	-	12/2015	E20	M-054	A	11,30	1900	110	19,2	→		M								480,00	590,40
CX-9	USA	12/2012	-	12/2015	E20	M-055	W5	11,30	1900	110	21,5	→		M								1155,00	1420,65
Premacy		1999	-	2005	E20	M-048	A	8,4	1600	75	16,6	→	Tak									405,00	498,15
Premacy		1999	-	2005	E20	M-049	W6	8,4	1600	75	18,5	→	Tak									955,00	1174,65
Tribute		03/2004	-	10/2006	e20	M-050	A	10,00	2000	80	20,8	→	Tak									440,00	541,20
Tribute		03/2004	-	10/2006	e20	M-051	W5	10,00	2000	80	23,1	→	Tak									1110,00	1365,30

MERCEDES

W 124	4D (200 - 300 Seria)	01/1985	-	05/1995		M-110	B	8,3	1500	75	16,5	→										340,00	418,20
W 168	A - Klasa	1997	-	2004	e20	M-096	B	6,2	1000	50	14,6	→	Tak									360,00	442,80
W 168	A - Klasa	1997	-	2004	E20	M-095	A	6,2	1000	50		→	Tak									370,00	455,10
W 169	A - Klasa	10/2004	-	2012	E20	M-098	A	8,65	1500	70	16,7	→	Tak	M	736811*	669	748911*	713	●	●	●E2	385,00	473,55
W 169	A - Klasa	10/2004	-	2012	E20	M-099	W5	8,65	1500	70	18,9	→	Tak	M	736811*	669	748911*	713	●	●	●E2	1090,00	1340,70
W 176	A - Klasa	09/2012	-	2018	E20	M-101	A	9,2	1500	80	19,7	→		M	737013*	568	748656	612	●	●E1/E3	●E2/E3	475,00	584,25
W 176	A - Klasa	09/2012	-	2018	E20	M-102	W5	9,2	1500	80	22,3	→		M	737013*	568	748656	612	●	●E1/E3	●E2/E3	1165,00	1432,95
W 177	A - Klasa (SD) (również pakiet AMG)	03/2018	-	→	E20	M-163	A	10,00	2000	100		→	Tak	M	737546*	546	747261*	590	●	●	●E2	475,00	584,25
W 177	A - Klasa (SD) (również pakiet AMG)	03/2018	-	→	E20	M-164	W5	10,00	2000	100		→	Tak	M	737546*	546	747261*	590	●	●	●E2	1155,00	1420,65
W 245	B - Klasa	06/2005	-	2011	E20	M-098	A	8,65	1500	70	16,7	→	Tak	M	736811*	669	748911*	713	●	●	●E2	385,00	473,55
W 245	B - Klasa	06/2005	-	2011	E20	M-099	W5	8,65	1500	70	18,9	→	Tak	M	736811*	669	748911*	713	●	●	●E2	1090,00	1340,70
W 246	B - Klasa	2011	-	→	E20	M-101	A	9,2	1500	80	19,7	→		M	737013*	568	748656	612	●	●E1/E3	●E2/E3	475,00	584,25
W 246	B - Klasa	2011	-	→	E20	M-102	W5	9,2	1500	80	22,3	→		M	737013*	568	748656	612	●	●E1/E3	●E2/E3	1165,00	1432,95
W 202	4D C - Klasa	1993	-	05/2000	E20	M-111	B	9,1	1700	75	16,6	→										335,00	412,05
W 203	4D C - Klasa	06/2000	-	03/2007	E20	M-113	A	9,1	1700	75	20,4	→		M	737093	612	748793	656	●	●	●E2	485,00	596,55
W 203	4D C - Klasa	06/2000	-	03/2007	E20	M-114	W5	9,1	1700	75	22,6	→		M	737093	612	748793	656	●	●	●E2	1190,00	1463,70
W 204	4D C - Klasa (oprócz AMG) Oprócz wersji z regulacją wysokości zawieszania	04/2007	-	02/2014	E20	M-134	A	10,2	1900	100	20,6	→	Tak	M	737040	612	748740	656	●	●	●E2	450,00	553,50
W 204	4D C - Klasa (oprócz AMG) Oprócz wersji z regulacją wysokości zawieszania	04/2007	-	02/2014	E20	M-135	W5	10,2	1900	100	23,1	→	Tak	M	737040	612	748740	656	●	●	●E2	1145,00	1408,35
W 205	4D (oprócz AMG)	03/2014	-	→	E20	M-140	A	10,50	2100	90	20,9	→		M	737271*	594	748471*	638	●	●	●E2	475,00	584,25
W 205	4D (oprócz AMG)	03/2014	-	→	E20	M-141	W5	10,50	2100	90	23,0	→		M	737271*	594	748471*	638	●	●	●E2	1155,00	1420,65
W 205	(4D) C - Klasa (również pakiet AMG) (oprócz modeli z regulacją zawieszania)	03/2014	-	→	E20	M-160	A	10,80	2000	100		→	Tak	M								490,00	602,70
W 205	(4D) C - Klasa (również pakiet AMG) (oprócz modeli z regulacją zawieszania)	03/2014	-	→	E20	M-161	W5	10,80	2000	100		→	Tak	M								1190,00	1463,70
A 205	(Cabrio) C - klasa (również pakiet AMG) (oprócz modeli z regulacją zawieszania)	2016	-	→	E20	M-160	A	10,80	2000	100		→	Tak	M								490,00	602,70
A 205	(Cabrio) C - klasa (również pakiet AMG) (oprócz modeli z regulacją zawieszania)	2016	-	→	E20	M-161	W5	10,80	2000	100		→	Tak	M								1190,00	1463,70
C 205	(Coupe) C - klasa (również pakiet AMG) (oprócz modeli z regulacją zawieszania)	2015	-	→	E20	M-160	A	10,80	2000	100		→	Tak	M								490,00	602,70
C 205	(Coupe) C - klasa (również pakiet AMG) (oprócz modeli z regulacją zawieszania)	2015	-	→	E20	M-161	W5	10,80	2000	100		→	Tak	M								1190,00	1463,70
S 203	Kombi C - Klasa	06/2001	-	09/2007	E20	M-113	A	9,1	1700	75	20,4	→		M	737093	612	748793	656	●	●	●E2	485,00	596,55
S 203	Kombi C - Klasa	06/2001	-	09/2007	E20	M-114	W5	9,1	1700	75	22,6	→		M	737093	612	748793	656	●	●	●E2	1190,00	1463,70

Marka i model	od	rok	do	ece / ec	nr. kat.	kula	d	r	s	kg	dem.	pod.	modul	Wiązka 7 pin	Cena netto	Wiązka 13 pin	Cena netto	Programowanie	Stały plus	Linia ładowania	Cena netto hak	Cena brutto hak	
S 204	Kombi C - Klasa (oprócz AMG) Oprócz wersji z regulacją wysokości zawieszania	10/2007	-	08/2014	E20	M-134	A	10.2	1900	100	20.6	→	Tak	M	737040	612	748740	656	•	•	•E2	450,00	553,50
S 204	Kombi C - Klasa (oprócz AMG) Oprócz wersji z regulacją wysokości zawieszania	10/2007	-	08/2014	E20	M-135	W5	10.2	1900	100	23.1	→	Tak	M	737040	612	748740	656	•	•	•E2	1145,00	1408,35
S 205	(T-Model / Kombi) C - klasa (również pakiet AMG) (oprócz modeli z regulacją zawieszania)	09/2014	-	→	E20	M-160	A	10.80	2000	100		→	Tak	M								490,00	602,70
S 205	(T-Model / Kombi) C - klasa (również pakiet AMG) (oprócz modeli z regulacją zawieszania)	09/2014	-	→	E20	M-161	W5	10.80	2000	100		→	Tak	M								1190,00	1463,70
W 210	4D E - Klasa	06/1995	-	03/2002	e20	M-122	B	10.8	2200	75	16.8	→										360,00	442,80
W 211	4D E - Klasa	03/2002	-	02/2009	E20	M-126	A	11.50	2200	90	22.4	→		M	737093	612	748793	656	•	•	•E2	475,00	584,25
W 211	4D E - Klasa	03/2002	-	02/2009	E20	M-127	W5	11.50	2200	90	25.4	→		M	737093	612	748793	656	•	•	•E2	1185,00	1457,55
W 212	4D E - Klasa (oprócz AMG)	03/2009	-	03/2016	E20	M-117	A	11.4	2200	90	21.4	→		M	737040	612	748740	656	•	•	•E2	450,00	553,50
W 212	4D E - Klasa (oprócz AMG)	03/2009	-	03/2016	E20	M-118	W5	11.4	2200	90	23.5	→		M	737040	612	748740	656	•	•	•E2	1145,00	1408,35
W 213	4D E - Klasa (oprócz AMG)	04/2016	-	→	E20	M-155	A	11.6	2100	100	22.6	→	Tak	M	737414*	493	747014*	537	•	•	•E2	485,00	596,55
W 213	4D E - Klasa (oprócz AMG)	04/2016	-	→	E20	M-156	W5	11.6	2100	100	24.8	→	Tak	M	737414*	493	747014*	537	•	•	•E2	1165,00	1432,95
S 210	Kombi E - Klasa	05/1996	-	2003	e4	M-124	A	11.5	2200	90	15.6											370,00	455,10
S 211	Kombi E - Klasa	2003	-	09/2009	E20	M-119	A	11.3	2100	90	21.4	→		M	737093	612	748793	656	•	•	•E2	475,00	584,25
S 211	Kombi E - Klasa	2003	-	09/2009	E20	M-120	W5	11.3	2100	90	24.6	→		M	737093	612	748793	656	•	•	•E2	1155,00	1420,65
S 212	Kombi E - Klasa	09/2009	-	2016	e20	M-115	A	11.70	2100	90	22.6	→		M	737040	612	748740	656	•	•	•E2	440,00	541,20
S 212	Kombi E - Klasa	09/2009	-	2016	e20	M-116	W5	11.70	2100	90	24.2	→		M	737040	612	748740	656	•	•	•E2	1115,00	1371,45
C 207	Coupe E - Klasa	05/2009	-	2017	E20	M-150	A	10.2	1900	100	23.8	→	Tak	M	737040	612	748740	656	•	•	•E2	475,00	584,25
C 207	Coupe E - Klasa	05/2009	-	2017	E20	M-151	W5	10.2	1900	100	25.9	→	Tak	M	737040	612	748740	656	•	•	•E2	1110,00	1365,30
A 207	Cabrio E - Klasa	05/2009	-	2017	E20	M-150	A	10.2	1900	100	23.8	→	Tak	M	737040	612	748740	656	•	•	•E2	475,00	584,25
A 207	Cabrio E - Klasa	05/2009	-	2017	E20	M-151	W5	10.2	1900	100	25.9	→	Tak	M	737040	612	748740	656	•	•	•E2	1110,00	1365,30
W 221	S - Klasa (również Long) (również 4WD)	10/2005	-	06/2013	E20	M-144	A	11.95	2100	85	26.4	→		M								605,00	744,15
W 221	S - Klasa (również Long) (również 4WD)	10/2005	-	06/2013	E20	M-145	W5	11.95	2100	85	28.5	→		M								1260,00	1549,80
W222	S - klasa 4D (również pakiet AMG)	07/2013	-	→	E20	M-158	A	12.13	2200	110		→	Tak	M								620,00	762,60
W222	S - klasa 4D (również pakiet AMG)	07/2013	-	→	E20	M-159	W5	12.13	2200	110		→	Tak	M								1335,00	1642,05
Citan	(W 415) również LWB	2013	-	→	E20	M-103	A	8.4	1400	75	17.0			M	737110*	256	748510	300	-	•E1/E3	•E2/E3	430,00	528,90
Citan	(W 415) również LWB	2013	-	→	E20	M-104	W6	8.4	1400	75	18.7			M	737110*	256	748510	300	-	•E1/E3	•E2/E3	1000,00	1230,00
CLA	4D (C117)	2013	-	→	E20	M-105	A	9.7	1800	100		→		M	737013*	568	748656	612	•	•E1/E3	•E2/E3	450,00	553,50
CLA	4D (C117)	2013	-	→	E20	M-106	W5	9.7	1800	100		→		M	737013*	568	748656	612	•	•E1/E3	•E2/E3	1155,00	1420,65
G klasa	(W461) (W463)	1990	-	→	E20	M-162	A	15.06	3200	140												270,00	332,10
GL	(X164)	09/2006	-	2012	E20	M-142	A	16.55	3500	140	32.6	→		M			748584*	713	•	•	•E2	605,00	744,15
GL	(X164)	09/2006	-	2012	E20	M-143	W5	16.55	3500	140	33.8	→		M			748584*	713	•	•	•E2	1245,00	1531,35
GL	(X166)	2012	-	→	E20	M-142	A	16.55	3500	140	32.6	→		M	737012*	506	748655	550	•	•	•E2	605,00	744,15
GL	(X166)	2012	-	→	E20	M-143	W5	16.55	3500	140	33.8	→		M	737012*	506	748655	550	•	•	•E2	1245,00	1531,35
GLA	(X156)	2014	-	→	E20	M-138	A	9.4	1800	80	18.2	→		M	737013*	568	748656	612	•	•E1/E3	•E2/E3	440,00	541,20
GLA	(X156)	2014	-	→	E20	M-139	W5	9.4	1800	80	20.8	→		M	737013*	568	748656	612	•	•E1/E3	•E2/E3	1130,00	1389,90
GLC	(X253) (z regulacją wysokości zawieszania) (Również pakiet AMG)	09/2015	-	06/2019	E20	M-148	A	13.0	2500	100	21.7	→	Tak	M	737271*	594	748471*	638	•	•	•E2	440,00	541,20
GLC	(X253) (z regulacją wysokości zawieszania) (Również pakiet AMG)	09/2015	-	06/2019	E20	M-149	W5	13.0	2500	100	23.9	→	Tak	M	737271*	594	748471*	638	•	•	•E2	1130,00	1389,90
GLE	(C292) Coupe	07/2015	-	→	E20	M-153	A	16.6	3500	140	30.6	→	Tak	M	737012*	506	748655*	550	•	•	•E2	585,00	719,55
GLE	(C292) Coupe	07/2015	-	→	E20	M-154	W5	16.6	3500	140	31.4	→	Tak	M	737012*	506	748655*	550	•	•	•E2	1245,00	1531,35

Marka i Model	od	rok	do	ece / ec	nr. kat.	kula	d	r	s	kg	dem.	pod.	moduł	Wiązka 7 pin	Cena netto	Wiązka 13 pin	Cena netto	Programowanie	Stały plus	Linia ładowania	Cena netto hak	Cena brutto hak	
GLK	(X204)	2008	-	2015	E20	M-136	A	11,20	2100	90	21,0	→	Tak	M	737040	612	748740	656	•	•	•E2	485,00	596,55
GLK	(X204)	2008	-	2015	E20	M-137	W5	11,20	2100	90	23,2	→	Tak	M	737040	612	748740	656	•	•	•E2	1190,00	1463,70
W163	M - Klasa (ML) (oprócz wersji z kołem zapasowym na tylnej klapie; również do wersji z kołem zapasowym pod samochodem)	02/1998	-	07/2005	E20	M-152	E	16,00	3500	150	15,6	→	Tak	M								370,00	455,10
W 164	M - Klasa (ML)	07/2005	-	2011	E20	M-128	A	15,4	3500	140	32,1	→	Tak	M	736952*	506	748637	550	→+	•	•E2	620,00	762,60
W 164	M - Klasa (ML)	07/2005	-	2011	E20	M-129	W5	15,4	3500	140	36,1	→	Tak	M	736952*	506	748637	550	→+	•	•E2	1340,00	1648,20
W 166	M - Klasa (ML)	2011	-	02/2015	E20	M-128	A	15,4	3500	140	32,1	→	Tak	M	737012*	506	748655	550	•	•	•E2	620,00	762,60
W 166	M - Klasa (ML)	2011	-	02/2015	E20	M-129	W5	15,4	3500	140	36,1	→	Tak	M	737012*	506	748655	550	•	•	•E2	1340,00	1648,20
W 251	R - Klasa	2006	-	2017	E20	M-146	A	12,20	2100	85	26,7	→	Tak	M								485,00	596,55
W 251	R - Klasa	2006	-	2017	E20	M-147	W5	12,20	2100	85	29,5	→	Tak	M								1175,00	1445,25
W 220	S klasa (oprócz AMG)	10/1998	-	09/2005	E20	M-108	A	11,38	2100	85	21,0	→		M								505,00	621,15
W 220	S klasa (oprócz AMG)	10/1998	-	09/2005	E20	M-109	W6	11,38	2100	85	24,0	→		M								1090,00	1340,70
Sprinter	Furgon, Minibus (Rozstaw osi 3,05m)	1995	-	2006	e20	M-222	E	13,6	2300	100	20,2											430,00	528,90
Sprinter	Furgon, Minibus (Rozstaw osi 3,05m) (ze stopniem)	1995	-	2006	e20	M-226	E	12,5	2000	100	22,1											490,00	602,70
Sprinter	Furgon, Minibus (Rozstaw osi 3,55 / 4,025m)	1995	-	2006	E20	M-221	E	15,3	2800	120	17,7											395,00	485,85
Sprinter	Furgon, Minibus (ze stopniem) (Rozstaw osi 3,55 / 4,025m)	1995	-	2006	e20	M-223	E	15,3	2800	120	22,5											430,00	528,90
Sprinter	Furgon, Minibus (podwójne koła) (ze stopniem) (Rozstaw osi 3,55m) do wyczerpania zapasów	1995	-	2006		M-225	D	17,8	3000	100	18,0											385,00	473,55
Sprinter	Furgon, Minibus (podwójne koła) (ze stopniem) (Rozstaw osi 4,025m)	1995	-	2006	e20	M-223	E	15,3	2800	120	22,5											430,00	528,90
Sprinter	Skrzynia (pojedyncze koła)	1995	-	2006	E20	M-221	E	15,3	2800	120	17,7											395,00	485,85
Sprinter	Skrzynia (podwójne koła)	1995	-	2006	E20	V-128	E	15,3	2800	120	18,9											440,00	541,20
Sprinter II	Furgon, Minibus (3,0T / 3,5T) (Rozstaw osi 3,665 / 4,325m) (bez słopnia) (pojedyncze koła)	2006	-	2018	e4	V-032	E	17,2	3500	140	21,6			M	736841	845	748941	889	•	•	-	450,00	553,50
Sprinter II	Furgon, Minibus (3,5T) (Rozstaw osi 3,665 / 4,325m) (ze stopniem) (pojedyncze koła) (Tylko dla wersji z krótką rurą wydechową)	2006	-	2018	e4	V-033	E	17,2	3500	140	27,8			M	736841	845	748941	889	•	•	-	550,00	676,50
Sprinter II	Furgon, Minibus (3,5T) (Rozstaw osi 3,665 / 4,325m) (ze stopniem z wycięciem przyspawany m pod zaczep kulowy) (pojedyncze koła)	2006	-	2018	E20	M-157	E	17,2	3500	140		→		M	736841	845	748941	889	•	•	-	560,00	688,80
Sprinter II	Skrzynia (3,0T / 3,5T) (Rozstaw osi 3,250 / 3,665 / 4,325m) (pojedyncze koła)	2006	-	2018	e4	V-032	E	17,2	3500	140	21,6			M	736841	845	748941	889	•	•	-	450,00	553,50
Sprinter II	Skrzynia (5T) (podwójne koła)	2006	-	2018	e20	V-034	E	20,20	3500	140	25,3			M	736841	845	748941	889	•	•	-	550,00	676,50

Marka i model	od	rok	do	ece / ec	nr. kat.	kula	d	r	s	kg	dem.	pod.	modul	Wiązka 7 pin	Cena netto	Wiązka 13 pin	Cena netto	Programowanie	Staly plus	Linia ładowania	Cena netto hak	Cena brutto hak
Sprinter III Furgon, Minibus (3.5T) (Rozstaw osi 3.665 / 4.325m) (ze stopniem) (pojedyncze koła) (tylny napęd-RWD) (Tylko dla wersji z krótką rurą wydechową)	2018	-	→	E20	V-033	E	17.2	3500	140	27.8			M	737542*	568	747262*	642	•	•	•E2	550,00	676,50
V-Class (W447)	2014	-	→	E20	M-238	A	13.8	2500	100	18.4	→	Tak	M	737296	458	748496	502	•	•	•E2	430,00	528,90
V-Class (W447)	2014	-	→	E20	M-238	A	13.8	2500	100	18.4	→	Tak	M	737296 + 721083 dla sam. bez wst. przyg.	458	748496 + 721083 dla sam. bez wst. przyg.	502	•	•	•E2	430,00	528,90
V-Class (W447)	2014	-	→	E20	M-239	W6	13.8	2500	100	22.1	→	Tak	M	737296	458	748496	502	•	•	•E2	1035,00	1273,05
V-Class (W447)	2014	-	→	E20	M-239	W6	13.8	2500	100	22.1	→	Tak	M	737296 + 721083 dla sam. bez wst. przyg.	458	748496 + 721083 dla sam. bez wst. przyg.	502	•	•	•E2	1035,00	1273,05
Vaneo (W414)	2001	-	2006	E20	M-233	A	7,40	1200	75	15,5			M								385,00	473,55
Vaneo (W414)	2001	-	2006	E20	M-234	W6	7,40	1200	75	17,4			M								945,00	1162,35
Vito 638	03/1996	-	08/2003	E20	M-235	E	11,7	2000	75	14,5											415,00	510,45
Vito (W639)	09/2003	-	2014	e4	M-237	E	13,3	2500	100	18,4			M	736849*	656	748609*	682	-	•E1/E3	•E2/E3	395,00	485,85
Vito (W639)	09/2003	-	2014	e4	M-237/1	E	13,3	2500	100	18,3			M	736849*	656	748609*	682	-	•E1/E3	•E2/E3	400,00	492,00
Vito (W447)	2014	-	→	E20	M-238	A	13.8	2500	100	18.4	→	Tak	M	737296	458	748496	502	•	•	•E2	430,00	528,90
Vito (W447)	2014	-	→	E20	M-238	A	13.8	2500	100	18.4	→	Tak	M	737296 + 721083 dla sam. bez wst. prz.	458	748496 + 721083 dla sam. bez wst. prz.	502	•	•	•E2	430,00	528,90
Vito (W447)	2014	-	→	E20	M-239	W6	13.8	2500	100	22.1	→	Tak	M	737296	458	748496	502	•	•	•E2	1035,00	1273,05
Vito (W447)	2014	-	→	E20	M-239	W6	13.8	2500	100	22.1	→	Tak	M	737296 + 721083 dla sam. bez wst. prz.	458	748496 + 721083 dla sam. bez wst. prz.	502	•	•	•E2	1035,00	1273,05
Viano (W639)	09/2003	-	2010	e4	M-237	E	13,3	2500	100	18,4			M	736849*	656	748609*	682	-	•E1/E3	•E2/E3	395,00	485,85
Viano (W639)	09/2003	-	2010	e4	M-237/1	E	13,3	2500	100	18,3			M	736849*	656	748609*	682	-	•E1/E3	•E2/E3	400,00	492,00
X klasa	470 (Pickup)	09/2017	-	→	E20	M-165	E	16.80	3500	195			M			747318* dla pojazdów z przygotowaniami oraz bez przygotowania do zasilania. Wiązka nie posiada w standardzie funkcji stałego plusa po zaplonie.	656	-	•E1/E3	•E2/E3	635,00	781,05

MINI																						
COOPER COUNTRYMAN	(5D) 2WD (R60)	2010	-	2016	E20	M-280	A	7,40	1250	75	18,77	→	Tak	M							410,00	504,30
COOPER COUNTRYMAN	(5D) 2WD (R60)	2010	-	2016	E20	M-281	W5	7,40	1250	75	20,6	→	Tak	M							1090,00	1340,70
COOPER COUNTRYMAN	(5D) 4WD (R60)	2010	-	05/2014	E20	M-280	A	7,40	1250	75	18,77	→	Tak	M							410,00	504,30
COOPER COUNTRYMAN	(5D) 4WD (R60)	2010	-	05/2014	E20	M-281	W5	7,40	1250	75	20,6	→	Tak	M							1090,00	1340,70
COOPER COUNTRYMAN S / SD	5D (R60)	2010	-	→	E20	M-282	A	7,60	1280	80		→	Tak	M							440,00	541,20
COOPER COUNTRYMAN S / SD	5D (R60)	2010	-	→	E20	M-283	W5	7,60	1280	80	21,0	→	Tak	M							1095,00	1346,85
COOPER PACEMAN	(3D) (R61) (2WD)	2012	-	2016	E20	M-282	A	7,60	1280	80		→	Tak	M							440,00	541,20
COOPER PACEMAN	(3D) (R61) (2WD)	2012	-	2016	E20	M-283	W5	7,60	1280	80		→	Tak	M							1095,00	1346,85

MITSUBISHI																							
ASX (GA_W_)	2010	-	06/2012	E20	M-302	A	8,9	1500	70	19,0				737084	392	748678*	436	-	•E1	-	445,00	547,35	
ASX (GA_W_)	2010	-	06/2012	E20	M-303	W6	8,9	1500	70	20,9				737084	392	748678*	436	-	•E1	-	1065,00	1309,95	
ASX (GA_W_)	07/2012	-	→	E20	M-302	A	8,9	1500	70	19,0			Tak	737084	392	748678*	436	-	•E1	-	445,00	547,35	
ASX (GA_W_)	07/2012	-	→	E20	M-303	W6	8,9	1500	70	20,9			Tak	737084	392	748678*	436	-	•E1	-	1065,00	1309,95	
Carisma	4D5	08/1995	-	1999	e20 E20	M-300/1	A	7,92	1475	75	14,6	→	Tak								340,00	418,20	
Carisma	4D5	2000	-	2005	e20 E20	M-300/1	A	7,92	1475	75	14,6	→	Tak								340,00	418,20	
Colt	5D	2005	-	10/2008	E20	M-310	A	6,4	1000	50	20,4		Tak			748414*	502	-	•E1	-	445,00	547,35	
Colt	5D	11/2008	-	2013	E20	M-310	A	6,4	1000	50	20,4		Tak								445,00	547,35	
Colt	5D	2005	-	10/2008	E20	M-311	W6	6,4	1000	50	22,2		Tak			748414*	502	-	•E1	-	1000,00	1230,00	
Colt	5D	11/2008	-	2013	E20	M-311	W6	6,4	1000	50	22,2		Tak								1000,00	1230,00	
Galant	4i5D (E5)	11/1992	-	12/1996	E20	M-317	A	9,02	1800	75	17,5	→	Tak								395,00	485,85	
Galant	4D (EA)	1997	-	2004	E20	M-317	A	9,02	1800	75	17,5	→	Tak								395,00	485,85	
Galant	4i5D (E5)	11/1992	-	12/1996	E20	M-318	W5	9,02	1800	75	19,2	→	Tak								1020,00	1254,60	
Galant	4D (EA)	1997	-	2004	E20	M-318	W5	9,02	1800	75	19,2	→	Tak								1020,00	1254,60	
L-200	zderzak plastikowy po bokach, kroćki stopień	2006	-	08/2009	e20	M-338	E	14,1	2700	120	27,0										520,00	639,60	
L-200	Pickup (4WD) Single Cab, Double Cab, Club Cab	2006	-	08/2009	e20	M-338/1	A	14,1	2700	120	29,1										630,00	774,90	
L-200	(wersja z przedłużoną skrzynią ładunkową)	09/2009	-	2015	E20	M-336	A	14,72	3000	120	30,5			737321*	414	748321*	458	-	•	•E2	620,00	762,60	
L-200	(wersja z przedłużoną skrzynią ładunkową)	09/2009	-	2015	E20	M-337	W5	14,72	3000	120	33,4			737321*	414	748321*	458	-	•	•E2	1245,00	1531,35	
L-200	Pickup (4WD) Podwójna kabina	2015	-	→	E20	M-334	E	14,80	3100	125	30,2	→		M	737321*	414	748321*	458	-	•	•E2	620,00	762,60

Marka i Model	od	rok	do	ece / ec	nr. kat.	kula	d	r	s	kg	dem.	pod.	modul	Wiązka 7 pin	Cena netto	Wiązka 13 pin	Cena netto	Programowanie	Staly plus	Linia ładowania	Cena netto hak	Cena brutto hak	
L-200	Pickup (4WD) Podwójna kabina	2015	-	→	E20	M-335	W5	14,80	3100	125	30,8	→	M	737321*	414	748321*	458	-	•	•E2	1195,00	1469,85	
L-200	Pickup (4WD) Podwójna kabina Zaczep standardu USA. W komplecie zespół kul ZK (ISO50)	2015	-	08/2019	E20	M-333	ZK-4	14,80	3100	150		→	M	737321*	414	748321*	458	-	•	•E2	745,00	916,35	
L-200	Pickup (4WD) Podwójna kabina Zaczep standardu USA. W komplecie zespół kul ZK (ISO50)	09/2019	-	→	E20	M-333	ZK-4	14,80	3100	150		→	M	737612*	374	747358*	462	-	•	•E2	745,00	916,35	
Lancer	4D	09/2003	-	12/2007	e20	M-341	W6	7,2	1200	75	19,7										1020,00	1254,60	
Lancer	4D	12/2007	-	2012	E20	M-342	A	8,4	1400	75	17,7			737219*	414	748419*	458	-	•E1/E3	•E2/E3	450,00	553,50	
Lancer	4D	12/2007	-	2012	E20	M-343	W5	8,4	1400	75	22,8			737219*	414	748419*	458	-	•E1/E3	•E2/E3	1080,00	1328,40	
Lancer	4D	2012	-	2016	E20	M-342	A	8,4	1400	75	17,7			737219*	414	748419*	458	-	•E1/E3	•E2/E3	450,00	553,50	
Lancer	4D	2012	-	2016	E20	M-343	W5	8,4	1400	75	22,8			737219*	414	748419*	458	-	•E1/E3	•E2/E3	1080,00	1328,40	
Lancer	Kombi	09/2003	-	2007	e20	M-340	A	7,2	1200	75	17,5										450,00	553,50	
Lancer	Kombi	09/2003	-	2007	e20	M-341	W6	7,2	1200	75	19,7										1020,00	1254,60	
Lancer	Sportback	2008	-	2012	E20	M-342	A	8,4	1400	75	17,7			736994*		748894*	423	-	•E1	-	450,00	553,50	
Lancer	Sportback	2008	-	2012	E20	M-343	W5	8,4	1400	75	22,8			736994*		748894*	423	-	•E1	-	1080,00	1328,40	
Outlander		2003	-	04/2007	e20	M-344	A	8,66	1500	75	21,4										475,00	584,25	
Outlander		2003	-	04/2007	e20	M-345	W6	8,66	1500	75	23,1										1000,00	1230,00	
Outlander	(przy zamontowane j kuli nie ma możliwości otwierania burty bagażnika)	04/2007	-	08/2012	e20	M-354	A	11,0	2000	100	21,7		Tak	736899*	493	748999*	537	-	•E1	-	530,00	651,90	
Outlander	(przy zamontowane j kuli nie ma możliwości otwierania burty bagażnika)	04/2007	-	08/2012	e20	M-355	W6	11,0	2000	100	23,7		Tak	736899*	493	748999*	537	-	•E1	-	1155,00	1420,65	
Outlander		09/2012	-	→	E20	M-356	A	11,0	2000	100	22,2	→	Tak	M	737120*	476	748520*	520	-	•E1/E3	•E2/E3	485,00	596,55
Outlander		09/2012	-	→	E20	M-357	W6	11,0	2000	100	24,3	→	Tak	M	737120*	476	748520*	520	-	•E1/E3	•E2/E3	1085,00	1334,55
Pajero	5D V70	05/2000	-	02/2007	E20	M-347	E	15,40	3300	140			Tak			749199*	770	-	•E1/E3	•E2/E3	625,00	768,75	
Pajero IV LWB	5D	02/2007	-	→	e4	M-348	E	15,8	3300	135	33,6			736909*	520	748809*	564	-	•	•E2	595,00	731,85	
Pajero Sport I		1999	-	2008	e4	M-350	E	13,6	2800	100	17,7										430,00	528,90	
Pajero IV (SWB / LWB)		02/2007	-	→	e20 E20	M-352	A	16,0	3300	135	27,9		Tak	736909*	520	748809*	564	-	•	•E2	540,00	664,20	
Space Star		1998	-	2006	E20	M-375	A	7,7	1400	75	18,5	→	Tak								365,00	448,95	

NISSAN																						
Almera	3/5D (N15)	1995	-	02/2000		N-010	B	7,1	1200	75	14,5	→									340,00	418,20
Almera	3/5D (N16)	03/2000	-	2007	E20	N-012	A	8,1	1500	75	15,0	→	Tak								355,00	436,65
Almera	4D (N16)	03/2000	-	2006	E20	N-014	A	8,2	1500	75	16,8	→	Tak								365,00	448,95
Almera	4D (N16)	03/2000	-	2006	E20	N-015	W5	8,2	1500	75	19,8	→	Tak								1010,00	1242,30
Almera Tino		2000	-	2006	E20	N-016	A	8,75	1600	75	13,1	→	Tak								360,00	442,80
Almera Tino		2000	-	2006	E20	N-017	W6	8,75	1600	75	16,7	→	Tak								910,00	1119,30
Juke	2WD (F15)	2010	-	06/2014	e20	N-020	A	8,5	1500	75	20,2	→	Tak	736743*	361	748601*	405	-	•E1/E3	•E2/E3	430,00	528,90
Juke	2WD (F15)	07/2014	-	→	e20	N-020	A	8,5	1500	75	20,2	→	Tak	737325*	291	748225*	335	-	•E1/E3	•E2/E3	430,00	528,90
Juke	2WD (F15)	2010	-	06/2014	e20	N-021	W6	8,5	1500	75	22,5	→	Tak	736743*	361	748601*	405	-	•E1/E3	•E2/E3	1065,00	1309,95
Juke	2WD (F15)	07/2014	-	→	e20	N-021	W6	8,5	1500	75	22,5	→	Tak	737325*	291	748225*	335	-	•E1/E3	•E2/E3	1065,00	1309,95
Micra	3/5D (K12)	02/2003	-	2010	E20	N-057	A	6,8	1300	75	14,6	→	Tak								385,00	473,55
Micra	3/5D (K12)	02/2003	-	2010	E20	N-058	W6	6,8	1300	75	16,2	→	Tak								940,00	1156,20
Micra	5D (K14)	2017	-	→	E20	N-059	A	6,90	1250	75	15,2	→	Tak	M							385,00	473,55
Micra	5D (K14)	2017	-	→	E20	N-060	W5	6,90	1250	75	12,2	→	Tak	M							990,00	1217,70
Murano	(Z50)	2004	-	2008	E20	N-063	A	9,1	1500	100	19,2	→	Tak								485,00	596,55
Murano	(Z50)	2004	-	2008	E20	N-064	W6	9,1	1500	100	21,0	→	Tak								1055,00	1297,65
Murano	(Z50) (wersja amerykańska)	2003	-	2008	E20	N-063	A	9,1	1500	100	19,2	→	Tak								485,00	596,55
Murano	(Z50) (wersja amerykańska)	2003	-	2008	E20	N-064	W6	9,1	1500	100	21,0	→	Tak								1055,00	1297,65
Murano III	(Z52) USA (nie nadaje się do wersji ze światłem przeciwmgielnym w środku zdzierzaka)	10/2014	-	→	E20	N-109	A	11,10	2100	110		→	M								555,00	682,65
Murano III	(Z52) USA	10/2014	-	→	E20	N-110	W5	11,10	2100	110		→	Tak	M							1270,00	1562,10
Navara	(D40) (zderzak ze stopniem)	2005	-	2015	e4	N-087	E	15,0	3000	120	21,4			736757*	273	748602*	326	-	•E1/E3	•E2/E3	510,00	627,30
Navara	(D40) (zderzak ze stopniem) Zaczep standardu USA. W komplecie zespół kul ZK (ISO50)	2005	-	2015	E20	N-091	ZK-7	16,00	3500	140				736757*	273	748602*	326	-	•E1/E3	•E2/E3	630,00	774,90
Navara / NP300	(D23) zderzak ze stopniem	2015	-	→	e4	N-087	E	15,0	3000	120	21,4					748351*	550				410,00	504,30

Marka i model	od	rok	do	ece / ec	nr. kat.	kula	d	r	s	kg	dem.	pod.	moduł	Wiązka 7 pin	Cena netto	Wiązka 13 pin	Cena netto	Programowanie	Staly plus	Linia ładowania	Cena netto hak	Cena brutto hak		
Navara / NP300	(D23) zderzak ze stopniem) Zaczep standardu USA. W komplecie zespół kuli ZK (ISO50)	2015	-	→	E20	N-091	ZK-7	16,00	3500	140				737576*	524	747176*	568	-	●E1/E3	●E2/E3	630,00	774,90		
Navara	(D40) (zderzak rurkowy)	2005	-	→	e4	N-088	E	15,0	3000	120	22,0			736757*	273	748602*	326	-	●E1/E3	●E2/E3	490,00	602,70		
Note		2006	-	2013	E20	N-065	A	6,9	1200	50	13,4	→	Tak									355,00	436,65	
Note		2006	-	2013	E20	N-066	W6	6,9	1200	50	15,0	→	Tak										920,00	1131,60
Note	5D (E12)	2013	-	→	E20	N-067	A	4,1	570	50	15,2	→	Tak	M	735287*	194	745109*	229	-	●E1	-	370,00	455,10	
Note	5D (E12)	2013	-	→	E20	N-068	W5	4,1	570	50	18,0	→	Tak	M	735287*	194	745109*	229	-	●E1	-	990,00	1217,70	
NV 200	(M20) Furgon, Minibus	11/2009	-	→	e20	N-082	A	7,50	1200	75	20,9	→	Tak									525,00	645,75	
NV 200	(M20) Furgon, Minibus	11/2009	-	→	e20	N-083	W6	7,50	1200	75	21,8	→	Tak									1095,00	1346,85	
NV 400	Furgon, Minibus (bez stopnia) (przedni napęd)	04/2010	-	→	e20	R-060	A	14,40	3000	100	22,3			M								495,00	608,85	
NV 400	Furgon, Minibus (bez stopnia) (przedni napęd)	04/2010	-	→	e20	R-061	W5	14,31	2500	100	25,0			M								1120,00	1377,60	
NV 400	Furgon, Minibus (ze stopniem) (przedni napęd)	04/2010	-	→	e20	R-060	A	14,40	3000	100	22,3			M								495,00	608,85	
NV 400	Furgon, Minibus (ze stopniem) (przedni napęd)	04/2010	-	→	e20	R-061	W5	14,31	2500	100	25,0			M								1120,00	1377,60	
NV 400	(Skrzynia) (Podwójne kole)	04/2010	-	→	E20	R-065	E	17,66	3500	140	25,6			737146*	436	748446*	480	-	●E1/E3	●E2/E3	550,00	676,50		
Interstar	Furgon, Minibus	01/1998	-	10/2003	e4	R-082/1	E	13,7	2300	100	21,0											495,00	608,85	
Interstar	Furgon, Minibus	11/2003	-	03/2010	e4	R-082/1	E	13,7	2300	100	21,0			736954*	370							495,00	608,85	
Interstar	Skrzynia	01/1998	-	10/2003	e4	R-082/1	E	13,7	2300	100	21,0											495,00	608,85	
Interstar	Skrzynia	11/2003	-	03/2010	e4	R-082/1	E	13,7	2300	100	21,0			736956*	150	748863*	185	-	●E1	-	495,00	608,85		
Pathfinder	(R51)	01/2005	-	2014	e20	N-080	A	14,5	3000	120	10,2	→	Tak	736774*	330	749079*	423	-	●E1	-	295,00	362,85		
Pathfinder	(R51)	01/2005	-	2014	e20	N-079	W5	14,5	3000	120	11,0	→	Tak	736774*	330	749079*	423	-	●E1	-	895,00	1100,85		
Pathfinder	(R52) USA 4WD	2013	-	→	E20	N-076	A	14,5	3000	140				M								475,00	584,25	
Pathfinder	(R52) USA 4WD	2013	-	→	E20	N-077	W5	14,5	3000	140			Tak	M								1145,00	1408,35	
Patrol		1998	-	03/2010	e20	N-074	E	16,6	3500	140	22,4	→										480,00	590,40	
Pickup	2WD/4WD (zderzak rurkowy)	2000	-	2005	e20	N-085	E	14,8	3000	120	15,7											475,00	584,25	
Pixo		2009	-	2013	E20	S-376	A	4,2	600	50	11,1	→	Tak			735304* bez kontroli kierunkowska zów						320,00	393,60	
Pixo		2009	-	2013	E20	S-377	W6	4,2	600	50	13,4	→	Tak			735304* bez kontroli kierunkowska zów						895,00	1100,85	
Pulsar	5D	2014	-	→	E20	N-098	A	7,4	1300	75	19,7	→		M	737301*	392	748201*	436	-	●E1/E3	●E2/E3	450,00	553,50	
Pulsar	5D	2014	-	→	E20	N-099	W5	7,4	1300	75	22,2	→	Tak	M	737301*	392	748201*	436	-	●E1/E3	●E2/E3	1045,00	1295,35	
NP300	2WD/4WD (zderzak rurkowy)	2008	-	→	e20	N-085	E	14,8	3000	120	15,7											475,00	584,25	
NP300	Pickup (zderzak ze stopniem)	2008	-	→	E20	N-086	E	14,80	3000	120	30,0	→										640,00	787,20	
Primastar		09/2002	-	09/2006	e20	R-127	E	11,8	2000	80	19,7			736970*	247	748970*	291	-	●E1	-	450,00	553,50		
Primastar		10/2006	-	05/2014	e20	R-127	E	11,8	2000	80	19,7			736970*	247	748970*	291	-	●E1	-	450,00	553,50		
Primera	4/5D (P12)	2002	-	2009	e20	N-090	A	9,4	1850	75	14,9	→	Tak									415,00	510,45	
Primera	Kombi (P11)	1998	-	2002	E20	N-071	A	9,00	1700	80		→	Tak									440,00	541,20	
Primera	Kombi (P12)	2002	-	2008	E20	N-072	A	9,5	1850	75	17,0	→	Tak									405,00	498,15	
Primera	Kombi (P12)	2002	-	2008	E20	N-073	W6	9,5	1850	75	21,6	→	Tak									955,00	1174,65	
Terrano II		1993	-	2006	e20	N-092	A	13,70	3000	120	15,5											350,00	430,50	
Terrano II		1993	-	2006	e20	N-093	W5	13,70	3000	120	18,5											995,00	1223,85	
Tiida	5D	2007	-	→	E20	N-107	A	7,50	1300	75	17,8	→	Tak	M								405,00	498,15	
Tiida	5D	2007	-	→	E20	N-108	W6	7,50	1300	75	20,5	→	Tak	M								960,00	1180,80	
Tiida	4D	2007	-	→	E20	N-107	A	7,50	1300	75	17,8	→	Tak	M								405,00	498,15	
Tiida	4D	2007	-	→	E20	N-108	W6	7,50	1300	75	20,5	→	Tak	M								960,00	1180,80	
Qashqai	(J10)	2007	-	01/2014	e4	N-094	A	9,0	1600	75	19,6	→	Tak		737017	159	748717	212	-	●E1/E3	●E2/E3	475,00	584,25	
Qashqai	(J10)	2007	-	01/2014	e4	N-095	W6	9,0	1600	75	21,2	→	Tak		737017	159	748717	212	-	●E1/E3	●E2/E3	1110,00	1365,30	
Qashqai +2	(JJ10)	2008	-	01/2014	e4	N-094	A	9,0	1600	75	19,6	→	Tak		737017	159	748717	212	-	●E1/E3	●E2/E3	475,00	584,25	
Qashqai +2	(JJ10)	2008	-	01/2014	e4	N-095	W6	9,0	1600	75	21,2	→	Tak		737017	159	748717	212	-	●E1/E3	●E2/E3	1110,00	1365,30	
Qashqai	(J11) (oprócz wersji z AdBlue)	2014	-	11/2018	E20	N-096	A	9,4	1800	100	18,2	→		M	737118	212	748518	260	-	●	●E2	435,00	535,05	
Qashqai	(J11) (oprócz wersji z AdBlue)	2014	-	11/2018	E20	N-097	W5	9,4	1800	100	19,7	→		M	737118	212	748518	260	-	●	●E2	1110,00	1365,30	
Qashqai	(J11) (również z AdBlue)	11/2018	-	→	E20	N-111	A	10,30	2000	120		→	Tak	M	737118	211	748518	260	-	●	●E2	485,00	596,55	
Qashqai	(J11) (również z AdBlue)	11/2018	-	→	E20	N-112	W5	10,30	2000	120		→	Tak	M	737118	211	748518	260	-	●	●E2	1125,00	1383,75	
Qashqai	(J11) (również z AdBlue)	11/2018	-	→	E20	N-111	A	10,30	2000	120		→	Tak	M	737569*	242	747278*	304	-	●	●E2	485,00	596,55	
Qashqai	(J11) (również z AdBlue)	11/2018	-	→	E20	N-112	W5	10,30	2000	120		→	Tak	M	737569*	242	747278*	304	-	●	●E2	1125,00	1383,75	
X-Trail	(T30)	09/2001	-	06/2007	e20	N-100	A	11,1	2250	100	18,2		Tak											
X-Trail	(T31)	06/2007	-	2014	e20	N-102	A	10,6	2200	100	22,0	→		M	736929*	524	748829	568	-	●E1/E3	●E2/E3	545,00	670,35	
X-Trail	(T32)	2014	-	05/2017	E20	N-104	A	11,00	2100	100	20,7	→		M	737118	212	748518	260	-	●	●E2	460,00	565,80	
X-Trail	(T32)	2014	-	05/2017	E20	N-105	W6	11,00	2100	100	23,8	→		M	737118	212	748518	260	-	●	●E2	1055,00	1297,65	

Marka i Model	od	rok	do	ece / ec	nr. kat.	kula	d	r	s	kg	dem.	pod.	modul	Wiązka 7 pin	Cena netto	Wiązka 13 pin	Cena netto	Programowanie	Staly plus	Linia ładowania	Cena netto hak	Cena brutto hak
X-Trail (T32)	2014	-	05/2017	E20	R-047	A	10,9	2100	110	24,1	→	Tak	M	737118	212	748518	260	-	•	•E2	550,00	676,50
X-Trail (T32)	2014	-	05/2017	E20	R-048	W5	10,9	2100	110	26,5	→	Tak	M	737118	212	748518	260	-	•	•E2	1180,00	1451,40
X-Trail (T32)	06/2017	-	→	E20	R-047	A	10,9	2100	110	24,2	→	Tak	M								550,00	676,50
X-Trail (T32)	06/2017	-	→	E20	R-048	W5	10,9	2100	110	26,5	→	Tak	M								1180,00	1451,40

OPEL																							
Agila		2000	-	08/2002	e20	S-405	A	5,7	700	30	18,2										370,00	455,10	
Agila	2WD/4WD	09/2002	-	04/2008	e20	S-407	A	5,7	800	65	18,7										390,00	479,70	
Agila	Tylko 1,2 l	04/2008	-	2014	E20	S-374	A	4,3	600	50	14,3										385,00	473,55	
Agila	Tylko 1,2 l	04/2008	-	2014	E20	S-375	W6	4,3	600	50	16,3										930,00	1143,90	
Antara	(oprócz flex-fix)	02/2007	-	05/2011	e20	O-093	A	12,0	2300	100	19,7			M		748966*	458	-	•E1	-	520,00	639,60	
Antara	(oprócz flex-fix)	06/2011	-	2015	e20	O-093	A	12,0	2300	100	19,7			M	736918*	405	748618*	449	-	•E1/E3	•E2/E3	520,00	639,60
Antara	(oprócz flex-fix)	02/2007	-	2015	e20	O-093	A	12,0	2300	100	19,7			M	736939* dla sam. z wst. przysg.	137	748630 dla sam. z wst. przysg.	168	-	•	•E2	520,00	639,60
Antara	(oprócz flex-fix)	02/2007	-	05/2011	e20	O-094	W5	12,0	2300	100	22,0			M	736866*	458	748966*	458	-	•E1	-	1210,00	1488,30
Antara	(oprócz flex-fix)	06/2011	-	2015	e20	O-094	W5	12,0	2300	100	22,0			M	736918*	405	748618*	449	-	•E1/E3	•E2/E3	1210,00	1488,30
Antara	(oprócz flex-fix)	02/2007	-	2015	e20	O-094	W5	12,0	2300	100	22,0			M	736939* dla sam. z wst. przysg.	137	748630 dla sam. z wst. przysg.	168	-	•	•E2	1210,00	1488,30
Antara	(oprócz flex-fix)	02/2007	-	2015	e20	O-094	W5	12,0	2300	100	22,0			M	736939* dla sam. z wst. przysg.	137	748630 dla sam. z wst. przysg.	168	-	•	•E2	1210,00	1488,30
Astra I (F)	5D (wszystkie wersje silnikowe)	09/1991	-	08/2002	e20	O-110	B	7,7	1500	75	15,8	→	Tak								360,00	442,80	
Astra I (F)	4D	09/1991	-	08/2002	e20	O-105	B	7,6	1500	75	15,7										345,00	424,35	
Astra I (F)	Kombi	1991	-	08/2002	E20	O-111	C	8,5	1500	75	12,1	→									335,00	412,05	
Astra II (G)	3D	2000	-	2005	e20 E20	O-112	A	8,1	1500	75	17,3	→									390,00	479,70	
Astra II (G)	4/5D	03/1998	-	2009	E20 e20	O-112	A	8,1	1500	75	17,3	→									390,00	479,70	
Astra II (G)	Coupe	06/2000	-	02/2005	e20 e20	O-112	A	8,1	1500	75	17,3	→	Tak								390,00	479,70	
Astra II (G)	Kombi	03/1998	-	2009	e20	O-113	A	8,5	1500	75	20,2										390,00	479,70	
Astra III (H)	3/5D	03/2004	-	2014	e4	O-116	A	9,0	1650	75	19,6			M	736755 z R. E. C.	392	749055 z R. E. C.	436	•	•	•E2	405,00	498,15
Astra III (H)	3/5D	03/2004	-	2014	E20	O-117	W6	9,0	1650	75	22,5			M	736755 z R. E. C.	392	749055 z R. E. C.	436	•	•	•E2	970,00	1193,10
Astra III (H)	4D	2008	-	2012	E20	O-136	A	8,5	1650	75	18,2			M							415,00	510,45	
Astra III (H)	4D	2008	-	2012	E20	O-137	W6	8,5	1650	75	19,9			M							960,00	1180,80	
Astra III (H)	Kombi	10/2004	-	2014	e20	O-140	A	9,6	1650	75	18,8	→		M	736755 z R. E. C.	392	749055 z R. E. C.	436	•	•	•E2	405,00	498,15
Astra III (H)	Kombi	10/2004	-	2014	e20	O-141	W5	9,6	1650	75	20,7	→		M	736755 z R. E. C.	392	749055 z R. E. C.	436	•	•	•E2	1020,00	1254,60
Astra IV (J)	5D (oprócz modeli z Flex-Fix) (oprócz 1,6 Turbo)	12/2009	-	09/2015	e20 E20	O-142	A	9,6	1600	75	21,3	→		M	737104	564	748504	612	-	•E1/E3	•E2/E3	450,00	553,50
Astra IV (J)	5D (oprócz modeli z Flex-Fix) (oprócz 1,6 Turbo)	12/2009	-	09/2015	e20 E20	O-142	A	9,6	1600	75	21,3	→		M	737056* ANALOG	524	748756* ANALOG	568	-	•E1/E3	•E2/E3	450,00	553,50
Astra IV (J)	5D (oprócz modeli z Flex-Fix)	12/2009	-	09/2015	e20 E20	O-143	W5	9,6	1600	75	22,1	→	Tak	M	737104	564	748504	612	-	•E1/E3	•E2/E3	1115,00	1371,45
Astra IV (J)	5D (oprócz modeli z Flex-Fix)	12/2009	-	09/2015	e20 E20	O-143	W5	9,6	1600	75	22,1	→	Tak	M	737056* ANALOG	524	748756* ANALOG	568	-	•E1/E3	•E2/E3	1115,00	1371,45
Astra IV (J)	4D	2012	-	→	E20	O-138	A	9,6	1800	75	19,0	→	Tak	M	737104	564	748504	612	-	•E1/E3	•E2/E3	440,00	541,20
Astra IV (J)	4D	2012	-	→	E20	O-139	W5	9,6	1800	75	21,5	→	Tak	M	737104	564	748504	612	-	•E1/E3	•E2/E3	1050,00	1291,50
Astra IV (J)	Sports Tourer (Kombi)	11/2010	-	01/2016	e20	O-144	A	9,6	1800	75	18,8	→	Tak	M	737104	564	748504	612	-	•E1/E3	•E2/E3	415,00	510,45
Astra IV (J)	Sports Tourer (Kombi)	11/2010	-	01/2016	e20	O-144	A	9,6	1800	75	18,8	→	Tak	M	737056* ANALOG	524	748756* ANALOG	568	-	•E1/E3	•E2/E3	415,00	510,45
Astra IV (J)	Sports Tourer (Kombi)	11/2010	-	01/2016	e20	O-145	W5	9,6	1800	75	21,2	→	Tak	M	737104	564	748504	612	-	•E1/E3	•E2/E3	1130,00	1389,90
Astra IV (J)	Sports Tourer (Kombi)	11/2010	-	01/2016	e20	O-145	W5	9,6	1800	75	21,2	→	Tak	M	737056* ANALOG	524	748756* ANALOG	568	-	•E1/E3	•E2/E3	1130,00	1389,90
Astra IV (J) GTC		10/2011	-	→	E20	O-103	A	9,6	1800	75	20,5	→	Tak	M	737104	564	748504	612	-	•E1/E3	•E2/E3	455,00	559,65
Astra IV (J) GTC		10/2011	-	→	E20	O-104	W5	9,6	1800	75	22,0	→	Tak	M	737104	564	748504	612	-	•E1/E3	•E2/E3	1090,00	1340,70
Astra V (K)	5D	2015	-	→	E20	O-131	A	9,70	1800	80	20,5	→	Tak	M	737386*	506	748386*	550	-	•E1/E3	•E2/E3	440,00	541,20
Astra V (K)	5D	2015	-	→	E20	O-132	W5	9,70	1800	80	22,2	→	Tak	M	737386*	506	748386*	550	-	•E1/E3	•E2/E3	1145,00	1408,35
Astra V (K)	5D do wyczerpania zapasów	2015	-	→	E20	O-132/W7	W7	9,70	1800	80	23,1	→	Tak	M	737386*	506	748386*	550	-	•E1/E3	•E2/E3	755,00	928,65
Astra V (K)	Sports Tourer (Kombi)	03/2016	-	→	E20	O-101	A	9,9	1700	75	20,6	→		M	737386*	506	748386*	550	-	•E1/E3	•E2/E3	455,00	559,65
Astra V (K)	Sports Tourer (Kombi)	03/2016	-	→	E20	O-102	W5	9,9	1700	75	23,5	→		M	737386*	506	748386*	550	-	•E1/E3	•E2/E3	1115,00	1371,45
Calibra	do wyczerpania zapasów	1990	-	1997	e20	O-119	B	8,9	1700	75	15,7										350,00	430,50	
Corsa B	3/5D	1993	-	09/2000	e20	O-121	C	6,0	1000	50	14,3	→	Tak								340,00	418,20	
Corsa C	3/5D	10/2000	-	2006	E20	O-123	B	6,1	1000	50	14,5	→	Tak								370,00	455,10	
Corsa D	3/5D (oprócz flex-fix i OPC)	10/2006	-	2014	e4	O-128	A	7,6	1300	55	16,6	→	Tak	M	736865*	581	748965*	625	-	•E1	-	435,00	535,05
Corsa D	3/5D (oprócz flex-fix i OPC)	10/2006	-	2014	E20	O-129	W6	7,6	1300	55	17,8	→	Tak	M	736865*	581	748965*	625	-	•E1	-	965,00	1186,95
Corsa E	3/5D (oprócz flex-fix)	2014	-	→	e4	O-128	A	7,6	1300	55	16,6	→	Tak	M	737104	564	748504	612	-	•E1/E3	•E2/E3	435,00	535,05
Corsa E	3/5D (oprócz flex-fix)	2014	-	→	E20	O-129	W6	7,6	1300	55	17,8	→	Tak	M	737104	564	748504	612	-	•E1/E3	•E2/E3	965,00	1186,95
Corsa E	3/5D (oprócz flex-fix)	2014	-	→	E20	O-130	W5	7,6	1300	55	18,2	→	Tak	M	737104	564	748504	612	-	•E1/E3	•E2/E3	1035,00	1273,05
Combo Corsa		03/2002	-	2011	E20	O-126	A	7,5	1200	75	17,2	→	Tak								390,00	479,70	
Combo D	(oprócz CNG)	2012	-	2018	e4	F-068	A	9,3	1500	75	23,6	→		M	737287*	682	748278*	726	-	•E1/E3	•E2/E3	510,00	627,30
Combo D	(oprócz CNG)	2012	-	2018	e4	F-069	W5	9,3	150														

Marka i model		od	rok	do	ece / ec	nr. kat.	kula	d	r	s	kg	dem.	pod.	modul	Wiązka 7 pin	Cena netto	Wiązka 13 pin	Cena netto	Programowanie	Staly plus	Linia ładowania	Cena netto hak	Cena brutto hak		
Combo E	Life, Cargo (L1 - di całkowita 4390 mm)	2018	-	→	E20	O-024	W6	9,30	1600	85	20,4			M	737561*	480	747269*	524	•	•	•E2	1105,00	1359,15		
Combo E	Life, Cargo (L1 - di całkowita 4390 mm)	2018	-	→	E20	O-158	W5	9,30	1600	85				M	737561*	480	747269*	524	•	•	•E2	1230,00	1512,90		
Crossland X		2017	-	→	E20	O-154	A	6,54	1000	70	15,5	→	Tak	M	737406*	568	747141*	612	•	•E1/E3	•E2/E3	480,00	590,40		
Crossland X		2017	-	→	E20	O-155	W5	6,54	1000	70	17,5	→	Tak	M	737406*	568	747141*	612	•	•E1/E3	•E2/E3	1145,00	1408,35		
Grandland X		2017	-	→	E20	O-156	A	10,1	2000	100	18,7	→	Tak	M	737477* dia sam. bez wst. przygotowania	524	747112* dia sam. bez wst. przygotowania	568	•	•E1/E3	•E2/E3	475,00	584,25		
Grandland X		2017	-	→	E20	O-157	W5	10,1	2000	100	21,0	→	Tak	M	737477* dia sam. bez wst. przygotowania	524	747112* dia sam. bez wst. przygotowania	568	•	•E1/E3	•E2/E3	1135,00	1396,05		
Grandland X		2017	-	→	E20	O-156	A	10,1	2000	100	18,7	→	Tak	M	737478* dia sam. z wst. przygotowaniem	436	747113* dia sam. z wst. przygotowaniem	480	•	•E1/E3	•E2/E3	475,00	584,25		
Grandland X		2017	-	→	E20	O-157	W5	10,1	2000	100	21,0	→	Tak	M	737478* dia sam. z wst. przygotowaniem	436	747113* dia sam. z wst. przygotowaniem	480	•	•E1/E3	•E2/E3	1135,00	1396,05		
Insignia A	4/5D	2008	-	05/2017	e4	O-146	A	11,0	2000	85	19,6	→	Tak	M	737104	564	748504	612	-	•E1/E3	•E2/E3	450,00	553,50		
Insignia A	4/5D	2008	-	05/2017	e4	O-147	W5	11,0	2000	85	20,7	→	Tak	M	737104	564	748504	612	-	•E1/E3	•E2/E3	1110,00	1365,30		
Insignia A	Kombi	03/2009	-	05/2017	e20 E20	O-148	A	11,0	2000	85	19,9	→	Tak	M	737104	564	748504	612	-	•E1/E3	•E2/E3	450,00	553,50		
Insignia A	Kombi	03/2009	-	05/2017	e20 E20	O-149	W5	11,0	2000	85	22,2	→	Tak	M	737104	564	748504	612	-	•E1/E3	•E2/E3	1145,00	1408,35		
Insignia B	5D (Grand Sport)	06/2017	-	→	E20	O-150	A	11,00	2200	100	20,7	→	Tak	M	737104	564	748504	612	-	•E1/E3	•E2/E3	475,00	584,25		
Insignia B	5D (Grand Sport)	06/2017	-	→	E20	O-151	W5	11,00	2200	100	23,5	→	Tak	M	737104	564	748504	612	-	•E1/E3	•E2/E3	1155,00	1420,65		
Insignia B	Kombi (Sports Tourer)	2017	-	→	E20	O-152	A	11,30	2200	100	21,6	→	Tak	M	737104	564	748504	612	-	•E1/E3	•E2/E3	495,00	608,85		
Insignia B	Kombi (Sports Tourer)	2017	-	→	E20	O-153	W5	11,30	2200	100	24,1	→	Tak	M	737104	564	748504	612	-	•E1/E3	•E2/E3	1165,00	1432,95		
Kadett E	3/5D (oprócz GSI) do wyczerpania zapasów	08/1984	-	1991		O-161	A	5,8	1000	50	11,5											325,00	399,75		
Kadett E	3/5D (wszystkie wersje silnikowe) do wyczerpania zapasów	08/1984	-	1991		O-162	B	5,8	1000	50	16,0	→	Tak										350,00	430,50	
Meriva	(oprócz OPC)	2003	-	2010	e4	O-174	A	8,1	1300	60	18,7	→	Tak										440,00	541,20	
Meriva	(oprócz OPC)	2003	-	2010	e4	O-175	W6	8,0	1300	60	20,5	→	Tak										1005,00	1236,15	
Meriva	(Oprócz modeli z Flex Fix) (oprócz 1.3CDTi)	2010	-	2017	e20	O-176	A	8,30	1300	75	19,6	→	Tak	M	737104	564	748504	612	-	•E1/E3	•E2/E3	440,00	541,20		
Meriva	(Oprócz modeli z Flex Fix) (oprócz 1.3CDTi)	2010	-	2017	e20	O-177	W5	8,30	1300	75	21,9	→	Tak	M	737104	564	748504	612	-	•E1/E3	•E2/E3	1085,00	1334,55		
Mokka	(J13) (oprócz Flex-Fix) (również Mokka X)	2012	-	→	E20	O-165	A	8,7	1500	75	20,3	→	Tak	M	737104	564	748504	612	-	•E1/E3	•E2/E3	440,00	541,20		
Mokka	(J13) (oprócz Flex-Fix) (również Mokka X)	2012	-	→	E20	O-166	W5	8,7	1500	75	22,6	→	Tak	M	737104	564	748504	612	-	•E1/E3	•E2/E3	1120,00	1377,60		
Movano	Furgon, Minibus	01/1998	-	03/2010	e4	R-082/1	E	13,7	2300	100	21,0												495,00	608,85	
Movano	Skrzynia	01/1998	-	03/2010	e4	R-082/1	E	13,7	2300	100	21,0													495,00	608,85
Movano	(Skrzynia) (Pojedyncze koła)	04/2010	-	→	E20	R-064	E	15,8	3000	120	26,5			M									540,00	664,20	
Movano	(Skrzynia) (Podwójne koła)	04/2010	-	→	E20	R-065	E	17,66	3500	140	25,6			M									550,00	676,50	
Movano	Furgon, Minibus (bez stopnia) (przedni napęd)	04/2010	-	→	e20	R-060	A	14,40	3000	100	22,3			M									495,00	608,85	
Movano	Furgon, Minibus (bez stopnia) (przedni napęd)	04/2010	-	→	e20	R-061	W5	14,31	2500	100	25,0			M									1120,00	1377,60	
Movano	Furgon, Minibus (ze stopniem) (przedni napęd)	04/2010	-	→	e20	R-060	A	14,40	3000	100	22,3			M									495,00	608,85	
Movano	Furgon, Minibus (ze stopniem) (przedni napęd)	04/2010	-	→	e20	R-061	W5	14,31	2500	100	25,0			M									1120,00	1377,60	
Movano	Furgon, Minibus 3.5T (podwójne koła, ze stopniem, tylny napęd)	04/2010	-	→	E20	R-062	E	15,9	3000	120	25,2			M									530,00	651,90	
Omega A	4D	08/1986	-	03/1994	e4	O-180	A	11,8	2100	85	19,5	→											325,00	399,75	
Omega B	4D	03/1994	-	08/1999	e4	O-180	A	11,8	2100	85	19,5	→	Tak											325,00	399,75
Omega B	Kombi	03/1994	-	08/1999	e20	O-182	A	11,0	2100	75	24,7												385,00	473,55	
Vectra B	4/5D	10/1995	-	08/1998	E20	O-214	B	7,6	1300	75	14,4												345,00	424,35	
Vectra B	4/5D	09/1998	-	05/2002	e20 E20	O-216	B	7,6	1300	75	15,7												360,00	442,80	
Vectra B	Kombi	1996	-	08/1998	e20	O-220	B	9	1700	75	18,5												380,00	467,40	
Vectra B	Kombi	08/1998	-	2003	e20	O-220	B	9	1700	75	18,5												380,00	467,40	
Vectra C	4/5D	04/2002	-	2008	e20 E20	O-222	A	10,3	1950	78	20,7	→		M	736756*	414	749056*	467	•	•	•E2	450,00	553,50		

Marka i Model	od	rok	do	ecj / ec	nr. kat.	kula	d	r	s	kg	dem.	pod.	modul	Wiązka 7 pin	Cena netto	Wiązka 13 pin	Cena netto	Programowanie	Staly plus	Linia ładowania	Cena netto hak	Cena brutto hak		
Vectra C	4/5D	04/2002	-	2008	E20	O-227	W5	10,3	1950	78	22,3	→		M	736756*	414	749056*	467	•	•	•E2	1040,00	1279,20	
Vectra C	Kombi (oprócz OPC)	10/2003	-	2008	e20	O-225	A	10,7	2000	90	24,2			M	736756*	414	749056*	467	•	•	•E2	465,00	571,95	
Vectra C	Kombi (oprócz OPC)	10/2003	-	2008	e20	O-226	W6	10,7	2000	90	25,6			M	736756*	414	749056*	467	•	•	•E2	1045,00	1285,35	
Vivaro A		2001	-	09/2006	e20	R-127	E	11,8	2000	80	19,7											450,00	553,50	
Vivaro A		10/2006	-	08/2014	e20	R-127	E	11,8	2000	80	19,7					736970*	247	748970*	291	-	•E1	-	450,00	553,50
Vivaro B	Furgon, Minibus	06/2014	-	→	E20	R-128	E	12,3	2100	100	22,2			M	737482	550	748282	594	-	•E1/E3	•E2/E3	520,00	639,60	
Zafira I		1999	-	2005	e20 E20	O-230	A	9,3	1600	75	13,8	→										355,00	436,65	
Zafira II	(oprócz OPC) (również Zafira Family)	07/2005	-	2014	e4	O-232	A	9,6	1650	75	17,4	→	Tak	M	736755 z R. E. C.	392	749055 z R. E. C.	436	•	•	•E2	410,00	504,30	
Zafira II	(oprócz OPC) (również Zafira Family)	07/2005	-	2014	e4	O-233	W6	9,6	1650	75	18,6	→	Tak	M	736755 z R. E. C.	392	749055 z R. E. C.	436	•	•	•E2	975,00	1199,25	
Zafira III Tourer	(oprócz CNG), (Oprócz Flex-Fix)	01/2012	-	2016	E20	O-234	A	9,90	1500	75	19,9	→	Tak	M	737104	564	748504	612	-	•E1/E3	•E2/E3	440,00	541,20	
Zafira III Tourer	(oprócz CNG), (Oprócz Flex-Fix)	01/2012	-	2016	E20	O-235	W5	9,90	1500	75	22,2	→	Tak	M	737104	564	748504	612	-	•E1/E3	•E2/E3	1135,00	1396,05	
Zafira III	(oprócz CNG), (Oprócz Flex-Fix)	2016	-	→	E20	O-234	A	9,90	1500	75	19,9	→	Tak	M	737104	564	748504	612	-	•E1/E3	•E2/E3	440,00	541,20	
Zafira III	(oprócz CNG), (Oprócz Flex-Fix)	2016	-	→	E20	O-235	W5	9,90	1500	75	22,2	→	Tak	M	737104	564	748504	612	-	•E1/E3	•E2/E3	1135,00	1396,05	

PEUGEOT																							
106	3/5D	05/1996	-	2004	e20 E20	C-105	B	6,1	1100	50	12,7										350,00	430,50	
107	(wyłącznie do montażu bagażnika na rowery)	2005	-	2014	E20	C-008	A	3,46	500	75	14,7										370,00	455,10	
107	(wyłącznie do montażu bagażnika na rowery)	2005	-	2014	E20	C-009	W6	3,46	500	75	16,3										970,00	1193,10	
206	3/5D	1998	-	03/2003	e20 E20	P-025	A	6,4	1100	50	13,1		Tak								340,00	418,20	
206	SW (Kombi)	2002	-	01/2006	E20	P-017	A	6,40	1100	50	17,6										435,00	535,05	
206	SW (Kombi)	02/2006	-	2007	E20	P-017	A	6,40	1100	50	17,6						748418*	392	•E1	-	435,00	535,05	
206	SW (Kombi)	2002	-	01/2006	E20	P-018	W6	6,40	1100	50	19,8										995,00	1223,85	
206	SW (Kombi)	02/2006	-	2007	E20	P-018	W6	6,40	1100	50	19,8						748418*	392	•E1	-	995,00	1223,85	
207	3/5D	2006	-	→	e4	P-027	A	6,8	1200	50	16,0	→	Tak	M	736821* nie dla modelu CC	669	748721* nie dla modelu CC	713	•	•E1	-	360,00	442,80
207	3/5D	2006	-	→	e4	P-028	W6	6,8	1200	50	17,5	→	Tak	M	736821* nie dla modelu CC	669	748721* nie dla modelu CC	713	•	•E1	-	970,00	1193,10
207 SW	Kombi	2007	-	→	e20	P-023	A	6,90	1200	50	16,9	→		M	736821*	669	748721*	713	•	•E1	-	460,00	565,80
207 SW	Kombi	2007	-	→	e20	P-024	W6	6,90	1200	50	19,0	→		M	736821*	669	748721*	713	•	•E1	-	1040,00	1279,20
208	3/5D	2012	-	→	E20	P-019	A	7,2	1300	55	17,3			M	737031*	568	748668*	612	•	•	-	465,00	571,95
208	3/5D	2012	-	→	E20	P-020	W5	7,2	1300	55	19,8	→	Tak	M	737031*	568	748668*	612	•	•	-	1165,00	1432,95
301	4D	2012	-	→	E20	C-045	A	7,3	1400	75	17,1	→		M	737031*	568	748668*	612	•	•	-	475,00	584,25
301	4D	2012	-	→	E20	C-046	W6	7,3	1400	75	19,3	→		M	737031*	568	748668*	612	•	•	-	1035,00	1273,05
306	3/5D	1993	-	2001	E20	P-031	B	6,8	1200	55	15,5		Tak								340,00	418,20	
306	4D	1994	-	2001	e20	P-030	B	7,4	1400	56	15,5	→	Tak								340,00	418,20	
307	3/5D	2001	-	06/2005	e4	C-026	A	8,1	1500	65	16,6	→									410,00	504,30	
307	3/5D	2001	-	06/2005	E20	C-029	W6	8,1	1500	65	20,0	→	Tak								965,00	1186,95	
307	3/5D	07/2005	-	2007	e4	C-026	A	8,1	1500	65	16,6	→		M	736941	669	748841	700	•	•E1	-	410,00	504,30
307	3/5D	07/2005	-	2007	E20	C-029	W6	8,1	1500	65	20,0	→	Tak	M	736941	669	748841	700	•	•E1	-	965,00	1186,95
307	Kombi / SW	2002	-	06/2005	E20 e20	P-034	B	9,1	1700	60	19,0	→	Tak								385,00	473,55	
307	Kombi / SW	07/2005	-	2008	E20 e20	P-034	B	9,1	1700	60	19,0	→	Tak	M	736941	669	748841	700	•	•E1	-	385,00	473,55
307	Kombi / SW	2002	-	06/2005	E20	P-064	A	9,25	1700	80			Tak								445,00	547,35	
307	Kombi / SW	2002	-	06/2005	E20	P-065	W6	9,25	1700	80			Tak								1020,00	1254,60	
307	Kombi / SW	07/2005	-	2008	E20	P-064	A	9,25	1700	80			Tak	M							445,00	547,35	
307	Kombi / SW	07/2005	-	2008	E20	P-065	W6	9,25	1700	80			Tak	M							1020,00	1254,60	
308 CC, Cabrio	oprócz GTI / 200 KM	03/2009	-	03/2015	E20	P-060	A	8,60	1500	80	19,4	→	Tak	M	737047*	638	748747*	682	•	•E1	-	440,00	541,20
308 CC, Cabrio	oprócz GTI / 200 KM	03/2009	-	03/2015	E20	P-061	W5	8,60	1500	80	21,6	→	Tak	M	737047*	638	748747*	682	•	•E1	-	1140,00	1402,20
308	3/5D	2007	-	10/2008	e4	C-026	A	8,1	1500	65	16,6	→		M	736941	669	748841	700	•	•E1	-	410,00	504,30
308	3/5D	11/2008	-	05/2011	e4	C-026	A	8,1	1500	65	16,6	→		M	737047*	638	748747*	682	•	•E1	-	410,00	504,30
308	3/5D	2007	-	10/2008	E20	C-029	W6	8,1	1500	65	20,0	→	Tak	M	736941	669	748841	700	•	•E1	-	965,00	1186,95
308	3/5D	11/2008	-	05/2011	E20	C-029	W6	8,1	1500	65	20,0	→	Tak	M	737047*	638	748747*	682	•	•E1	-	965,00	1186,95
308	3/5D	05/2011	-	09/2013	E20	P-037	A	9,3	1700	80	15,5	→		M	737047*	638	748747*	682	•	•E1	-	440,00	541,20
308	3/5D	05/2011	-	09/2013	E20	P-038	W6	9,3	1700	80	17,6	→		M	737047*	638	748747*	682	•	•E1	-	975,00	1199,25
308 II	5D	10/2013	-	→	E20	P-058	A	8,50	1600	75	18,8	→	Tak	M	737229*	568	748429*	612	•	•E1	-	440,00	541,20
308 II	5D	10/2013	-	→	E20	P-059	W5	8,50	1600	75	21,0	→	Tak	M	737229*	568	748429*	612	•	•E1	-	1065,00	1309,95
308	Kombi / SW	2008	-	10/2008	E20	P-052	A	9,60	1700	75	18,9			M	736941	669	748841	700	•	•E1	-	485,00	596,55
308	Kombi / SW	11/2008	-	02/2014	E20	P-052	A	9,60	1700	75	18,9			M	737047*	638	748747*	682	•	•E1	-	485,00	596,55
308	Kombi / SW	2008	-	10/2008	E20	P-053	W6	9,60	1700	75	20,9			M	736941	669	748841	700	•	•E1	-	1015,00	1248,45
308	Kombi / SW	11/2008	-	02/2014	E20	P-053	W6	9,60	1700	75	20,9			M	737047*	638	748747*	682	•	•E1	-	1015,00	1248,45
308 II	Kombi / SW	03/2014	-	→	E20	P-056	A	8,50	1600	75	18,6	→	Tak	M	737229*	568	748429*	612	•	•E1	-	475,00	584,25
308 II	Kombi / SW	03/2014	-	→																			

Marka i Model	od	rok	do	ece / ec	nr. kat.	kula	d	r	s	kg	dem.	pod.	modul	Wiązka 7 pin	Cena netto	Wiązka 13 pin	Cena netto	Programowanie	Staly plus	Linia ładowania	Cena netto hak	Cena brutto hak	
508 I	4D (face lift) (oprócz GT, 2 ZHD)	2014	-	→	E20	P-022	W5	10,20	1900	80	26,2	→	Tak	M	736974*	524	748674*	568	•	•E1/E3	•E2/E3	1225,00	1506,75
508 I	Kombi / SW (oprócz GT)	2011	-	→	E20	P-048	A	10,20	1900	80	23,9	→	Tak	M	736974*	524	748674*	568	•	•E1/E3	•E2/E3	510,00	627,30
508 I	Kombi / SW (oprócz GT)	2011	-	→	E20	P-049	W6	10,20	1900	80	26,7	→	Tak	M	736974*	524	748674*	568	•	•E1/E3	•E2/E3	1100,00	1353,00
607	4D	2000	-	2010	E20	P-015	A	10,00	1850	85			Tak	M								585,00	719,55
607	4D	2000	-	2010	E20	P-016	W5	10,00	1850	85			Tak	M								1270,00	1562,10
2008	04/2012	-	→	E20	P-050	A	7,2	1300	60	15,6	→		M	737031*	568	748668*	612	•	•	-	505,00	621,15	
2008	04/2012	-	→	E20	P-051	W6	7,2	1300	60	19,4	→		M	737031*	568	748668*	612	•	•	-	1035,00	1273,05	
3008 I		2009	-	12/2009	E20	P-054	A	8,7	1500	70	20,2			M	736941 + 722299	669	748841 + 722299	700	•	•E1	-	485,00	596,55
3008 I		12/2009	-	04/2016	E20	P-054	A	8,7	1500	70	20,2			M	736941 + 722299	749	748841 + 722299	780	•	•E1	-	485,00	596,55
3008 I		2009	-	12/2009	E20	P-055	W5	8,7	1500	70	22,8			M	736941 + 722299	669	748841 + 722299	700	•	•E1	-	1155,00	1420,65
3008 I		12/2009	-	04/2016	E20	P-055	W5	8,7	1500	70	22,8			M	736941 + 722299	749	748841 + 722299	780	•	•E1	-	1155,00	1420,65
3008 II		05/2016	-	→	E20	P-062	A	10,10	2000	90	19,3	→	Tak	M	737477* dla poj. bez wst. przygotowania	524	747112* dla poj. bez wst. przygotowania	568	•	•E1/E3	•E2/E3	485,00	596,55
3008 II		05/2016	-	→	E20	P-063	W5	10,10	2000	90	21,0	→	Tak	M	737477* dla poj. bez wst. przygotowania	524	747112* dla poj. bez wst. przygotowania	568	•	•E1/E3	•E2/E3	1165,00	1432,95
4007	(przy zamontowane j kuli nie ma możliwości otwierania burty bagażnika)	09/2007	-	2012	e20	M-354	A	11,0	2000	100	21,7		Tak		736899*	493	748999*	537	-	•E1	-	530,00	651,90
4007	(przy zamontowane j kuli nie ma możliwości otwierania burty bagażnika)	09/2007	-	2012	e20	M-355	W6	11,0	2000	100	23,7		Tak		736899*	493	748999*	537	-	•E1	-	1155,00	1420,65
5008 I		09/2009	-	10/2010	e20	P-044	A	9,70	1800	100	21,0			M	736941	669	748841	700	•	•E1	-	510,00	627,30
5008 I		10/2010	-	2017	e20	P-044	A	9,70	1800	100	21,0			M	736941 + 722299	749	748841 + 722299	780	•	•E1	-	510,00	627,30
5008 I		09/2009	-	10/2010	e20	P-045	W5	9,70	1800	100	23,5		Tak	M	736941	669	748841	700	•	•E1	-	1200,00	1476,00
5008 I		10/2010	-	2017	e20	P-045	W5	9,70	1800	100	23,5		Tak	M	736941 + 722299	749	748841 + 722299	780	•	•E1	-	1200,00	1476,00
5008 II		05/2017	-	→	E20	P-013	A	10,45	2000	100	19,6	→	Tak	M	737477* dla sam. bez wst. przygotowania	524	747112* dla sam. bez wst. przygotowania	568	•	•E1/E3	•E2/E3	500,00	615,00
5008 II		05/2017	-	→	E20	P-014	W5	10,45	2000	100	21,6	→	Tak	M	737477* dla sam. bez wst. przygotowania	524	747112* dla sam. bez wst. przygotowania	568	•	•E1/E3	•E2/E3	1185,00	1457,55
806		1994	-	2002	e20	L-050	A	9,7	1800	80	15,7		Tak									450,00	553,50
807		2002	-	04/2005	e20	F-147	A	10,8	1900	100	16,7	→	Tak	M								485,00	596,55
807		05/2005	-	2014	e20	F-147	A	10,8	1900	100	16,7	→	Tak	M	736941	669	748841	700	•	•E1	-	485,00	596,55
807		2002	-	04/2005	E20	F-146	W6	10,8	1900	100	18,8	→	Tak	M								1000,00	1230,00
807		05/2005	-	2014	E20	F-146	W6	10,8	1900	100	18,8	→	Tak	M	736941	669	748841	700	•	•E1	-	1000,00	1230,00
Bipper	Furgon / Tepee	2008	-	→	e4	F-072	A	7,5	1300	75	13,8		Tak	M	736959*	405	748659*	449	-	•E1	-	415,00	510,45
Bipper	Furgon / Tepee	2008	-	→	e4	F-073	W6	7,5	1300	75	15,4		Tak	M	736959*	405	748659*	449	-	•E1	-	945,00	1162,35
Boxer	Furgon, Minibus	03/1994	-	06/1999	e20	F-062	E	12,5	2000	100	25,8											535,00	658,05
Boxer	Furgon, Minibus	07/1999	-	12/2002	e20	F-062	E	12,5	2000	100	25,8											535,00	658,05
Boxer	Furgon, Minibus	2003	-	2006	e20	F-062	E	12,5	2000	100	25,8											535,00	658,05
Boxer	Furgon, Minibus (również L4(XL) (w celu dodatkowego usztywnienia zderzaka należy zamówić WZ-064)	2006	-	01/2011	E20	F-064	E	16,2	3100	130	25,0	→		M	737193*	682	748693*	726	-	•E1/E3	•E2/E3	575,00	707,25
Boxer	Furgon, Minibus (również L4(XL) (w celu dodatkowego usztywnienia zderzaka należy zamówić WZ-064)	02/2011	-	02/2014	E20	F-064	E	16,2	3100	130	25,0	→		M	736914	726	748614	770	-	•E1/E3	•E2/E3	575,00	707,25
Boxer	Furgon, Minibus (również L4(XL) (w celu dodatkowego usztywnienia zderzaka należy zamówić WZ-064)	03/2014	-	→	E20	F-064	E	16,2	3100	130	25,0	→		M	736914	726	748614	770	-	•E1/E3	•E2/E3	575,00	707,25
Boxer	Skrzynia	03/1994	-	06/1999	e20	F-062	E	12,5	2000	100	25,8											535,00	658,05
Boxer	Skrzynia	07/1999	-	12/2002	e20	F-062	E	12,5	2000	100	25,8											535,00	658,05
Boxer	Skrzynia	2003	-	2006	e20	F-062	E	12,5	2000	100	25,8											535,00	658,05
Boxer	Skrzynia (również L4(XL)	2006	-	02/2014	e20	F-066	E	15,9	3000	120	23,4			M	737384*	770	748284	814	-	•E1	-	535,00	658,05
Boxer	Skrzynia (również L4(XL)	03/2014	-	→	e20	F-066	E	15,9	3000	120	23,4			M	737384*	770	748284	814	-	•E1	-	535,00	658,05
Expert		1995	-	2001	e20	F-133	A	10,2	1800	80	14,9	→										385,00	473,55
Expert		2002	-	2006	e20	L-050	A	9,7	1800	80	15,7		Tak									450,00	553,50
Expert II (również długi L2)		2007	-	06/2016	e4	F-148	A	12,0	2000	80	16,5	→	Tak	M	736941	669	748841	700	•	•E1	-	415,00	510,45
Expert III		07/2016	-	→	E20	T-183	A	12,5	2300	100	22,9	→		M	737432*	550	747066	594	•	•	•E2	520,00	639,60
Expert II (również długi L2)		2007	-	06/2016	e4	F-149	W6	12,0	2000	80	18,2	→	Tak	M	736941	669	748841	700	•	•E1	-	1010,00	1242,30
Expert III		07/2016	-	→	E20	T-184	W5	12,5	2300	100	25,3	→		M	737432*	550	747066	594	•	•	•E2	1190,00	1463,70
Partner I		1996	-	12/2002	e20	C-021	A	7,0	1100	70	13,6											360,00	442,80
Partner I		1996	-	12/2002	e20	C-022/1	W6	7,0	1100	70	16,5											945,00	1162,35

Marka i Model	od	rok	do	ece / ec	nr. kat.	kula	d	r	s	kg	dem.	pod.	modul	Wiązka 7 pin	Cena netto	Wiązka 13 pin	Cena netto	Programowanie	Staly plus	Linia ładowania	Cena netto hak	Cena brutto hak	
Partner I		01/2003	-	→	e20	C-021	A	7.0	1100	70	13.6										360.00	442.80	
Partner I		01/2003	-	→	e20	C-022/1	W6	7.0	1100	70	16.5											945.00	1162.35
Partner II	Furgon / Tepee dl. całkowita 4628 mm	2008	-	06/2018	e20	C-015	A	8.7	1600	70	22.3			M	736941	669	748841	700	•	•E1	-	540.00	664.20
Partner II	Furgon / Tepee dl. całkowita 4628 mm	11/2011	-	06/2018	e20	C-015	A	8.7	1600	70	22.3			M	736941 + 721022	740	748841 + 721022 wiąz. dod.	771	•	•E1	-	540.00	664.20
Partner II	Furgon / Tepee dl. całkowita 4628 mm	2008	-	06/2018	e20	C-016	W6	8.7	1600	70	24.0			M	736941	669	748841	700	•	•E1	-	1100.00	1353.00
Partner II	Furgon / Tepee dl. całkowita 4628 mm	11/2011	-	06/2018	e20	C-016	W6	8.7	1600	70	24.0			M	736941 + 721022	740	748841 + 721022 wiąz. dod.	771	•	•E1	-	1100.00	1353.00
Partner II	Furgon / Tepee dl. całkowita 4380 mm	2008	-	06/2018	e20	C-023	A	9.30	1600	85	20.6			M	736941	669	748841	700	•	•E1	-	495.00	608.85
Partner II	Furgon / Tepee dl. całkowita 4380 mm	11/2011	-	06/2018	e20	C-023	A	9.30	1600	85	20.6			M	736941 + 721022	740	748841 + 721022 wiąz. dod.	771	•	•E1	-	495.00	608.85
Partner II	Furgon / Tepee dl. całkowita 4380 mm	2008	-	06/2018	e20	C-024	W6	9.30	1600	85	22.4			M	736941	669	748841	700	•	•E1	-	1105.00	1359.15
Partner II	Furgon / Tepee dl. całkowita 4380 mm	11/2011	-	06/2018	e20	C-024	W6	9.30	1600	85	22.4			M	736941 + 721022	740	748841 + 721022 wiąz. dod.	771	•	•E1	-	1105.00	1359.15
Partner III	(dl. całkowita 4403 mm)	2018	-	→	E20	C-023	A	9.30	1600	85	20.6			M	737561*	480	747269*	524	•	•	•E2	495.00	608.85
Partner III	(dl. całkowita 4403 mm)	2018	-	→	E20	C-024	A	9.30	1600	85				M	737561*	480	747269*	524	•	•	•E2	1105.00	1359.15
Rifter	(dl. całkowita 4403 mm)	2018	-	→	E20	C-023	A	9.30	1600	85	20.6			M	737561*	480	747269*	524	•	•	•E2	495.00	608.85
Rifter	(dl. całkowita 4403 mm)	2018	-	→	E20	C-024	A	9.30	1600	85				M	737561*	480	747269*	524	•	•	•E2	1105.00	1359.15
Traveller		07/2016	-	→	E20	T-183	A	12.5	2300	100	22.9	→		M	737432*	550	747066	594	•	•	•E2	520.00	639.60
Traveller		07/2016	-	→	E20	T-184	W5	12.5	2300	100	25.3	→		M	737432*	550	747066	594	•	•	•E2	1190.00	1463.70

PORSCHE

Cayenne		11/2002	-	2010	e20	A-092	A	16.3	3500	140	24.1	→	Tak	M							540.00	664.20	
Cayenne		11/2002	-	2010	e20	A-093	W5	16.3	3500	140	19.3	→	Tak	M								1135.00	1396.05
Cayenne II		2010	-	2017	e20	A-092	A	16.3	3500	140	24.1	→	Tak	M								540.00	664.20
Cayenne II		2010	-	2017	e20	A-093	W5	16.3	3500	140	19.3	→	Tak	M								1135.00	1396.05

RENAULT

Captur I		2013	-	2017	E20	R-016	A	7.20	1200	75	17.1			M	737160*	436	748550*	480	-	•E1	-	475.00	584.25		
Captur I		2013	-	2017	E20	R-017	W5	7.20	1200	75	20.7	→	Tak	M	737160*	436	748550*	480	-	•E1	-	1135.00	1396.05		
Captur I		2017	-	→	E20	R-016	A	7.20	1200	75	17.1			M								475.00	584.25		
Captur I		2017	-	→	E20	R-017	W5	7.20	1200	75	20.7	→	Tak	M									1135.00	1396.05	
Clio II	3/5D	03/1998	-	06/2001	e20	R-020	A	6.4	1200	75	14.1	→										385.00	473.55		
Clio II	3/5D	07/2001	-	2005	e20	R-020	A	6.4	1200	75	14.1	→										385.00	473.55		
Clio III	3/5D	2005	-	03/2009	e20	R-022	A	7	1200	75	13.4						748910*	480	-	•E1	-	415.00	510.45		
Clio III	3/5D	04/2009	-	10/2012	e20	R-022	A	7	1200	75	13.4						736938*	374	748889*	418	-	•E1	-	415.00	510.45
Clio III	Grandtour (Kombi)	2008	-	2012	E20	R-024	A	7.7	1200	75	16.3						736938*	374	748889*	418	-	•E1	-	430.00	528.90
Clio III	Grandtour (Kombi)	2008	-	2012	E20	R-025	W6	7.7	1200	75	18.6						736938*	374	748889*	418	-	•E1	-	965.00	1186.95
Clio IV	5D	2012	-	08/2016	E20	R-027	A	7.1	1300	75	16.5	→	Tak	M	737102*	405	748502*	449	-	•E1	-	415.00	510.45		
Clio IV	5D	09/2016	-	→	E20	R-027	A	7.1	1300	75	16.5	→	Tak	M	737440*	550	747072*	594	-	•E1	-	415.00	510.45		
Clio IV	5D	2012	-	08/2016	E20	R-028	W6	7.1	1300	75	18.4	→	Tak	M	737102*	405	748502*	449	-	•E1	-	955.00	1174.65		
Clio IV	5D	09/2016	-	→	E20	R-028	W6	7.1	1300	75	18.4	→	Tak	M	737440*	550	747072*	594	-	•E1	-	955.00	1174.65		
Clio IV	Grandtour (Kombi)	2013	-	08/2016	E20	R-029	A	7.7	1200	75	17.5			M	737170*	405	748570*	449	-	•E1	-	440.00	541.20		
Clio IV	Grandtour (Kombi)	09/2016	-	→	E20	R-029	A	7.7	1200	75	17.5			M	737475*	550	747075*	594	-	•E1	-	440.00	541.20		
Clio IV	Grandtour (Kombi)	2013	-	08/2016	E20	R-030	W6	7.7	1200	75	19.4			M	737170*	405	748570*	449	-	•E1	-	975.00	1199.25		
Clio IV	Grandtour (Kombi)	09/2016	-	→	E20	R-030	W6	7.7	1200	75	19.4			M	737475*	550	747075*	594	-	•E1	-	975.00	1199.25		
Espace IV		11/2002	-	2014	E20	R-035	A	11.30	2000	80	22.9	→										520.00	639.60		
Espace IV		11/2002	-	2014	E20	R-036	W6	11.30	2000	80	24.3	→										1060.00	1303.80		
Espace V		2015	-	→	E20	R-037	A	11.2	2000	80	23.0	→			M	737367*	502	748267*	546	-	•	•E2	540.00	664.20	
Espace V		2015	-	→	E20	R-038	W5	11.2	2000	80	25.5	→			M	737367*	502	748267*	546	-	•	•E2	1165.00	1432.95	
Grand Espace		11/2002	-	2014	E20	R-035	A	11.30	2000	80	22.9	→										520.00	639.60		
Grand Espace		11/2002	-	2014	E20	R-036	W6	11.30	2000	80	24.3	→										1060.00	1303.80		
Fluence	4D	03/2010	-	2016	e20	R-039	A	7.5	1300	75	20.2	→	Tak	M	737048* tylnie światła zar.	480	748748* tylnie światła zar.	524	-	•E1	-	475.00	584.25		
Fluence	4D	03/2010	-	2016	e20	R-040	W5	7.5	1300	75	23.1	→	Tak	M	737048* tylnie światła zar.	480	748748* tylnie światła zar.	524	-	•E1	-	1110.00	1365.30		
Grand Modus		2008	-	→	E20	R-041	A	7.0	1200	75	14.4											370.00	455.10		
Grand Modus		2008	-	→	E20	R-042	W6	7.0	1200	75	16.5											915.00	1125.45		
Grand Scenic		04/2004	-	2009	e4	R-108	A	8.1	1350	75	19.4	→										450.00	553.50		
Grand Scenic		04/2009	-	2016	e20	R-110	A	8.2	1300	75	16.9	→			M	737117	449	748517*	493	-	•E1/E3	•E2/E3	405.00	498.15	
Grand Scenic		04/2009	-	2016	e20	R-111	W6	8.2	1300	75	18.5	→			M	737117	449	748517*	493	-	•E1/E3	•E2/E3	960.00	1180.80	
Grand Scenic IV		2016	-	04/2018	E20	R-043	A	10.50	1850	80	20.2	→			M	737437*	594	747068*	638	•	•	•E2	475.00	584.25	
Grand Scenic IV		2016	-	04/2018	E20	R-044	W5	10.50	1850	80	22.2	→			M	737437*	594	747068*	638	•	•	•E2	1165.00	1432.95	
Grand Scenic IV		05/2018	-	→	E20	R-043	A	10.50	1850	80	20.2	→			M	737541*	594	747256*	638	→	•	•E2	475.00	584.25	
Grand Scenic IV		05/2018	-	→	E20	R-044	W5	10.50	1850	80	22.2	→			M	737541*	594	747256*	638	→	•	•E2	1165.00	1432.95	
Kadjar		2015	-	10/2018	E20	R-068	A	12.5	2000	80	25.0	→			M	737388*	550								

Marka i model	od	rok	do	ece / ec	nr. kat.	kula	d	r	s	kg	dem.	pod.	modul	Wiązka 7 pin	Cena netto	Wiązka 13 pin	Cena netto	Programowanie	Staly plus	Linia ladowania	Cena netto hak	Cena brutto hak	
Kangoo II		2008	-	04/2013	e20	R-074	W6	7,7	1350	75	20,3			736818* bez start-stop	273	748918 bez start-stop	317	-	●E1	-	960,00	1180,80	
Kangoo II		06/2012	-	04/2013	e20	R-074	W6	7,7	1350	75	20,3			737074* z start-stop	273	748660* z start-stop	317	-	●E1	-	960,00	1180,80	
Kangoo II		05/2013	-	→	e20	R-074	W6	7,7	1350	75	20,3			737110*	256	748510	300	-	●E1/E3	●E2/E3	960,00	1180,80	
Kangoo Z.E.		2008	-	04/2013	e20	R-073	A	8,10	1350	75	18,4											395,00	485,85
Kangoo Z.E.		2008	-	04/2013	e20	R-074	W6	7,70	1350	75												960,00	1180,80
Kangoo Z.E.		2008	-	04/2013	e20	R-073	A	8,10	1350	75	18,4											395,00	485,85
Kangoo Z.E.		2008	-	04/2013	e20	R-074	W6	7,70	1350	75												960,00	1180,80
Koleos		09/2008	-	09/2011	E20	R-066	A	10,50	2000	100	17,3	→		736881*	449	748981*	493	-	●E1	-	405,00	498,15	
Koleos		09/2008	-	09/2011	E20	R-067	W6	10,50	2000	100	19,9	→		736881*	449	748981*	493	-	●E1	-	965,00	1186,95	
Koleos		09/2011	-	12/2015	E20	R-066	A	10,50	2000	100	17,3	→		736881*	449	748981*	493	-	●E1	-	405,00	498,15	
Koleos		09/2011	-	12/2015	E20	R-067	W6	10,50	2000	100	19,9	→		736881*	449	748981*	493	-	●E1	-	965,00	1186,95	
Koleos II	ZWD / 4WD	2016	-	→	E20	R-047	A	10,9	2100	110	24,2	→	Tak	M								550,00	676,50
Koleos II	ZWD / 4WD	2016	-	→	E20	R-048	W5	10,9	2100	110	26,5	→	Tak	M								1180,00	1451,40
Laguna	SD	04/1994	-	02/2001	e20 E20	R-075	B	8,9	1700	75	18,1	→										385,00	473,55
Laguna	SD	03/2001	-	09/2007	e20	R-077	A	8,5	1500	75	16,0	→										410,00	504,30
Laguna	Grand Tour	03/2001	-	01/2008	e20 E20	R-078	A	8,5	1500	75	18,4	→										405,00	498,15
Laguna III	SD (oprócz GT)	09/2007	-	2015	e20	R-084	A	8,8	1500	75	15,5	→		M	736823*	788	748923*	832	-	●E1	-	450,00	553,50
Laguna III	SD (oprócz GT)	09/2007	-	2015	e20	R-083	W6	8,8	1500	75	15,1	→		M	736823*	788	748923*	832	-	●E1	-	1020,00	1254,60
Laguna III	SD (oprócz GT)	09/2007	-	2015	E20	R-134	W5	9,80	1700	85		→	Tak	M	736823*	788	748923*	832	-	●E1	-	1180,00	1451,40
Laguna III	Grand Tour (Kombi) (oprócz GT)	10/2007	-	2015	E20	R-089	A	9,8	1700	75	17,0	→	Tak	M								430,00	528,90
Laguna III	Grand Tour (Kombi) (oprócz GT)	10/2007	-	2015	E20	R-091	W6	9,8	1700	75	17,6	→	Tak	M								980,00	1205,40
Latitude		2010	-	09/2012	E20	R-045	A	9,6	1700	80	16,8	→		M								420,00	516,60
Latitude		10/2012	-	→	E20	R-045	A	9,6	1700	80	16,8	→		M			748536*	594	-	●E1/E3	●E2/E3	420,00	516,60
Latitude		2010	-	09/2012	E20	R-046	W5	9,6	1700	80	19,5	→	Tak	M								1050,00	1291,50
Latitude		10/2012	-	→	E20	R-046	W5	9,6	1700	80	19,5	→	Tak	M								1050,00	1291,50
Master	Furgon, Minibus	01/1998	-	03/2010	e4	R-082/1	E	13,7	2300	100	21,0	→										495,00	608,85
Master	Skrzynia	01/1998	-	03/2010	e4	R-082/1	E	13,7	2300	100	21,0	→										495,00	608,85
Master	(Skrzynia) (Pojedyncze koła)	04/2010	-	→	E20	R-064	E	15,8	3000	120	26,5	→		M								540,00	664,20
Master	(Skrzynia) (Podwójne koła)	04/2010	-	→	E20	R-065	E	17,66	3500	140	25,6	→		M								550,00	676,50
Master	Furgon, Minibus (bez stopnia) (przedni napęd)	04/2010	-	→	e20	R-060	A	14,40	3000	100	22,3	→		M								495,00	608,85
Master	Furgon, Minibus (bez stopnia) (przedni napęd)	04/2010	-	→	e20	R-061	W5	14,31	2500	100	25,0	→		M								1120,00	1377,60
Master	Furgon, Minibus (ze stopniem) (przedni napęd)	04/2010	-	→	e20	R-060	A	14,40	3000	100	22,3	→		M								495,00	608,85
Master	Furgon, Minibus (ze stopniem) (przedni napęd)	04/2010	-	→	e20	R-061	W5	14,31	2500	100	25,0	→		M								1120,00	1377,60
Master	Furgon, Minibus 3.5T (podwójne koła, ze stopniem, tylny napęd)	04/2010	-	→	E20	R-062	E	15,9	3000	120	25,2	→		M								530,00	651,90
Megane I	3/5D	1995	-	10/2002	e4	R-087	A	7,2	1300	75	16,9	→										430,00	528,90
Megane I	4D Classic	1996	-	03/1999		R-090	B	7,3	1300	75	16,0	→										390,00	479,70
Megane I	4D Classic	04/1999	-	2003		R-090	B	7,3	1300	75	16,0	→										390,00	479,70
Megane I	Grand Tour	03/1999	-	07/2003	e20	R-092	B	7,5	1350	75	16,0	→	Tak									360,00	442,80
Megane II	3/5D	11/2002	-	2009	e4	R-108	A	8,1	1350	75	19,4	→										450,00	553,50
Megane II	4D	07/2003	-	2010	E20 e20	R-093	A	7,5	1350	75	17,4	→										370,00	455,10
Megane II	4D	07/2003	-	2010	e20 E20	R-094	W5	7,5	1350	75	19,6	→	Tak									1090,00	1340,70
Megane II	Grand Tour	07/2003	-	06/2009	E20 e20	R-093	A	7,5	1350	75	17,4	→										370,00	455,10
Megane II	Grand Tour	07/2003	-	06/2009	e20 E20	R-094	W5	7,5	1350	75	19,6	→	Tak									1090,00	1340,70
Megane III	SD	11/2008	-	09/2012	E20	R-112	A	8,10	1350	75	19,1	→		M	736972* nie dla Generation	669	748872* nie dla Generation	700	-	●E1	-	440,00	541,20
Megane III	SD	10/2012	-	12/2015	E20	R-112	A	8,10	1350	75	19,1	→		M	737113* nie dla Generation	436	748513* nie dla Generation	480	-	●E1/E3	●E2/E3	440,00	541,20
Megane III	SD	11/2008	-	09/2012	E20	R-113	W5	8,10	1350	75	21,2	→		M	736972* nie dla Generation	669	748872* nie dla Generation	700	-	●E1	-	1065,00	1309,95
Megane III	SD	10/2012	-	12/2015	E20	R-113	W5	8,10	1350	75	21,2	→		M	737113* nie dla Generation	436	748513* nie dla Generation	480	-	●E1/E3	●E2/E3	1065,00	1309,95
Megane III	Grand Tour	2009	-	09/2012	E20	R-103	A	8,2	1500	75	18,7	→		M	73710*	537	748710*	590	-	●E1	-	420,00	516,60
Megane III	Grand Tour	10/2012	-	08/2016	E20	R-103	A	8,2	1500	75	18,7	→		M	737114*	436	748514*	480	-	●E1/E3	●E2/E3	420,00	516,60
Megane III	Grand Tour	2009	-	09/2012	E20	R-104	W6	8,2	1500	75	20,1	→	Tak	M	73710*	537	748710*	590	-	●E1	-	1020,00	1254,60
Megane III	Grand Tour	10/2012	-	08/2016	E20	R-104	W6	8,2	1500	75	20,1	→	Tak	M	737114*	436	748514*	480	-	●E1/E3	●E2/E3	1020,00	1254,60
Megane IV	SD	2016	-	→	E20	R-105	A	9,60	1900	80	19,4	→	Tak	M	737324*	550	748331*	594	→	●	●E2	430,00	528,90
Megane IV	SD	2016	-	→	E20	R-106	W5	9,60	1900	80	21,5	→	Tak	M	737324*	550	748331*	594	→	●	●E2	1100,00	1353,00
Megane IV	Grand Coupe (4D)	10/2016	-	→	E20	R-132	A	9,80	1900	85		→	Tak	M	737534*	594	747229*	638	→	●	●E2	520,00	639,60
Megane IV	Grand Coupe (4D)	10/2016	-	→	E20	R-133	W5	9,80	1900	85		→	Tak	M	737534*	594	747229*	638	→	●	●E2	1270,00	1562,10
Megane IV	Grand Tour (Kombi)	2016	-	→	E20	R-123	A	9,80	1900	80	19,4	→	Tak	M	737358*	524	747001*	568	→	●	●E2	460,00	565,80
Megane IV	Grand Tour (Kombi)	2016	-	→	E20	R-124	W5	9,80	1900	80	15,2	→	Tak	M	737358*	524	747001*	568	→	●	●E2	1160,00	1426,80
Scenic oprócz 4x4)		1996	-	06/2003	e4	R-100	A	8,00	1400	75	16,3	→										460,00	565,80
Scenic oprócz 4x4)		1996	-	06/2003	e4	R-101	W6	8,00	1400	75	17,9	→											

Marka i model	od	rok	do	ece / ec	nr. kat.	kula	d	r	s	kg	dem.	pod.	modul	Wiązka 7 pin	Cena netto	Wiązka 13 pin	Cena netto	Programowanie	Słaly plus	Linia ładowania	Cena netto hak	Cena brutto		
Scenic IV		2016	-	04/2018	E20	R-117	W5	10,50	1850	80	26,0	→	Tak	M	737437*	594	747068*	638	•	•	•E2	1175,00	1445,25	
Scenic IV		05/2018	-	→	E20	R-116	A	10,50	1850	80	24,5	→	Tak	M	737541*	594	747068*	638	•	•	•E2	475,00	584,25	
Scenic IV		05/2018	-	→	E20	R-117	W5	10,50	1850	80	26,0	→	Tak	M	737541*	594	747256*	638	•	•	•E2	1175,00	1445,25	
Talisman	4D	2015	-	→	E20	R-118	A	9,90	1850	80	16,9	→	→	M	737322*	550	747256*	638	→	•	•	•E2	475,00	584,25
Talisman	4D	2015	-	→	E20	R-119	W5	9,90	1850	80	16,9	→	→	M	737322*	550	748327*	594	•	•	•E2	1165,00	1432,95	
Talisman	Grandtour (Kombi)	2016	-	→	E20	R-121	A	10,20	1850	75	20,6	→	Tak	M	737322*	550	748327*	594	•	•	•E2	505,00	621,15	
Talisman	Grandtour (Kombi)	2016	-	→	E20	R-122	W5	10,20	1850	75	22,7	→	Tak	M	737322*	550	748327*	594	•	•	•E2	1165,00	1432,95	
Thalia I	4D	1999	-	2010	e20 E20	R-120	B	6,7	1200	75	17,1											365,00	448,95	
Thalia II	4D	2008	-	2014	e20 E20	R-120	B	6,7	1200	75	17,1											365,00	448,95	
Trafic I	Furgon, Minibus	06/1989	-	04/2001	e20	R-125	B	11,8	2000	80	18,0											400,00	492,00	
Trafic II	Furgon, Minibus	05/2001	-	05/2014	e20	R-127	E	11,8	2000	80	19,7				736970*	247	748970*	291	-	•E1	-	450,00	553,50	
Trafic III	Furgon, Minibus	06/2014	-	→	E20	R-128	E	12,3	2100	100	22,2			M	737482	550	748282	594	-	•E1/E3	•E2/E3	520,00	639,60	
Twingo		1993	-	2007		R-135	C	3,2	450	30	11,7	→	Tak									310,00	381,30	
Twingo II	3D	2007	-	12/2011	E20	R-136	A	3,10	400	65	13,0	→	Tak		736895*	436	748995*	458	-	•E1	-	370,00	455,10	
Twingo II	3D	2007	-	12/2011	E20	R-136	A	3,10	400	65	13,0	→	Tak		736895*	436	748995*	458	-	•E1	-	370,00	455,10	
Twingo II	3D	2007	-	12/2011	E20	R-137	W6	3,10	400	65	14,7	→	Tak		736895*	436	748995*	458	-	•E1	-	915,00	1125,45	
Twingo II	3D	2007	-	12/2011	E20	R-137	W6	3,10	400	65	14,7	→	Tak		736895*	436	748995*	458	-	•E1	-	915,00	1125,45	

ROVER																							
Seria 400	5D	05/1995	-	12/1999	e20 E20	H-030	A	6,9	1200	50	15,6	→	Tak									405,00	498,15

SAAB																							
9-3	4D / Cabrio (YS3F)	2002	-	2012	E20	S-014	A	9,2	1600	75	11,0	→	Tak	M								305,00	375,15
9-3	4D / Cabrio (YS3F)	2002	-	2012	E20	S-015	W5	9,2	1600	75	14,4	→	Tak	M								1005,00	1236,15
9-3	Kombi	2005	-	2011	E20	S-016	A	9,00	1600	75	9,3	→	Tak	M								305,00	375,15
9-3	Kombi	2005	-	2011	E20	S-017	W6	9,00	1600	75	12,66	→	Tak	M								895,00	1100,85
9-5	4D	1997	-	07/2010	E20	S-018	A	10,0	1800	75	11,0	→	→									290,00	356,70
9-5	4D	1997	-	07/2010	E20	S-019	W6	10,0	1800	75	12,7	→	→									910,00	1119,30
9-5	4D	08/2010	-	2012	E20	S-010	A	11,3	2000	85	20,4	→	Tak	M	737104	564	748504	612	-	•E1/E3	•E2/E3	450,00	553,50
9-5	4D	08/2010	-	2012	E20	S-011	W5	11,3	2000	85	21,9	→	Tak	M	737104	564	748504	612	-	•E1/E3	•E2/E3	1150,00	1414,50
9-5	Kombi	1999	-	05/2011	E20	S-018	A	10,0	1800	75	11,0	→	→									290,00	356,70
9-5	Kombi	1999	-	05/2011	E20	S-019	W6	10,0	1800	75	12,7	→	→									910,00	1119,30

SEAT																							
Alhambra I		1995	-	04/2000	e20	V-135	A	11,2	2100	85	17,2	→	Tak									410,00	504,30
Alhambra I		05/2000	-	09/2010	e20	V-117	A	11,2	2100	85	16,0	→	Tak									385,00	473,55
Alhambra II		10/2010	-	06/2012	e20	V-137	A	12,5	2500	100	22,0	→	Tak	M	736940	744	748840	770	•	•E1/E3	•E2/E3	440,00	541,20
Alhambra II		10/2010	-	06/2012	e20	V-138	W5	11,6	2500	100	24,1	→	Tak	M	736940	744	748840	770	•	•E1/E3	•E2/E3	1135,00	1396,05
Alhambra II		06/2012	-	→	E20	V-156	A	12,50	2500	100	19,6	→	→	M	736940	744	748840	770	•	•E1/E3	•E2/E3	430,00	528,90
Alhambra II		06/2012	-	→	E20	V-157	W5	12,50	2500	100	22,5	→	→	M	736940	744	748840	770	•	•E1/E3	•E2/E3	1130,00	1389,90
Altea		05/2004	-	2015	e20	S-101	A	8,6	1400	75	15,5	→	Tak	M	736877*	757	748977*	801	•	•E1/E3	•E2/E3	360,00	442,80
Altea		05/2004	-	2015	E20	S-105	W5	8,80	1500	85	18,3	→	Tak	M	736877*	757	748977*	801	•	•E1/E3	•E2/E3	1065,00	1309,95
Altea XL		2006	-	2015	e20	S-101	A	8,6	1400	75	15,5	→	Tak	M	736877*	757	748977*	801	•	•E1/E3	•E2/E3	360,00	442,80
Altea XL		2006	-	2015	E20	S-105	W5	8,80	1500	85	18,3	→	Tak	M	736877*	757	748977*	801	•	•E1/E3	•E2/E3	1065,00	1309,95
Arona	(KJ7)	07/2017	-	→	E20	S-108	A	7,80	1300	80	8,0	→	→	M	737342	669	748242	713	•	•	•E2	450,00	553,50
Arona	(KJ7)	07/2017	-	→	E20	S-109	W5	7,80	1300	80	8,0	→	→	M	737342	669	748242	713	•	•	•E2	1160,00	1426,80
Arosa	3D	1997	-	2005	e20	S-102	A	5,1	850	50	12,5	→	Tak									320,00	393,60
Ateca	(KH7)	04/2016	-	→	E20	S-116	A	12,60	2500	140		→	→	M	737404*	550	747040*	594	•	•	•E2		
Ateca	(KH7)	04/2016	-	→	E20	S-117	W5	12,60	2500	140		→	→	M	737404*	550	747040*	594	•	•	•E2		
Ateca	(KH7)	04/2016	-	→	E20	S-116	A	12,6	2500	140		→	→	M	737337 dla pojazdów z wstępnym przygotowaniem, PR: 1D8, 1M7	185	748355 dla pojazdów z wstępnym przygotowaniem, PR: 1D8, 1M7	229					
Ateca	(KH7)	04/2016	-	→	E20	S-117	W5	12,6	2500	140		→	→	M	737337 dla pojazdów z wstępnym przygotowaniem, PR: 1D8, 1M7	185	748355 dla pojazdów z wstępnym przygotowaniem, PR: 1D8, 1M7	229					
Cordoba	4D	09/1999	-	12/2002	e20	S-112	A	6,7	1200	50	14,3	→	Tak									335,00	412,05
Cordoba	4D	01/2003	-	2010	e4	S-115	A	7,0	1200	50	14,2	→	Tak	M								325,00	399,75
Cordoba	Vario	1997	-	08/1999	e20	S-112	A	6,7	1200	50	14,3	→	Tak									335,00	412,05
Cordoba	Vario	09/1999	-	12/2002	e20	S-112	A	6,7	1200	50	14,3	→	Tak									335,00	412,05
Cordoba	Coupe	1996	-	1999	e20	S-112	A	6,7	1200	50	14,3	→	Tak									335,00	412,05
Exeo	4D	2008	-	2013	E20	S-103	A	10,6	2000	100	18,4	→	Tak	M	736784*	669	749084	700	•	•E1/E3	•E2/E3	400,00	492,00
Exeo	4D	2008	-	2013	E20	S-104	W5	10,6	2000	100	20,6	→	Tak	M	736784*	669	749084	700	•	•E1/E3	•E2/E3	1020,00	1286,60
Exeo	ST (Kombi)	2008	-	2013	E20	S-103	A	10,6	2000	100	18,4	→	Tak	M	736784*	669	749084	700	•	•E1/E3	•E2/E3	400,00	492,00
Exeo	ST (Kombi)	2008	-	2013	E20	S-104	W5	10,6	2000	100	20,6	→	Tak	M	736784*	669	749084	700	•	•E1/E3	•E2/E3	1020,00	1286,60
Ibiza	35D do wyczerpania zapasów	1984	-	03/1993		S-140	C	5,9	1000	50	10,8											315,00	387,45
Ibiza	35D	02/1996	-	08/1999		S-141	A	5,6	1000	50	15,2	→	Tak									385,00	473,55
Ibiza	35D	09/1999	-	03/																			

Marka i model	od	rok	do	ece / ec	nr. kat.	kula	d	r	s	kg	dem.	pod.	modul	Wiązka 7 pin	Cena netto	Wiązka 13 pin	Cena netto	Programowanie	Slaly plus	Linia ładowania	Cena netto hak	Cena brutto	
Leon III	SD	11/2012	-	→	E20	V-062	A	9,9	2000	90	14,3	→	Tak	M							370,00	455,10	
Leon III	SD	11/2012	-	→	E20	V-063	W5	9,9	2000	90	17,0	→	Tak	M							1065,00	1309,95	
Leon III	ST (Kombi) (oprócz FR) (oprócz X-Perience)	2013	-	→	E20	S-158	A	10,0	2000	80	17,4	→	Tak	M							430,00	528,90	
Leon III	ST (Kombi) (oprócz FR) (oprócz X-Perience)	2013	-	→	E20	S-159	W5	10,0	2000	80	19,7	→	Tak	M							1085,00	1334,55	
Mii	SD (wyłącznie do montażu bagażnika na rowery)	2012	-	→	E20	V-160	A	5,15	850	50	14,5	→	Tak	M							360,00	442,80	
Mii	SD (wyłącznie do montażu bagażnika na rowery)	2012	-	→	E20	V-161	W6	5,15	850	50	16,1	→	Tak	M							970,00	1193,10	
Toledo	SD	1991	-	1995	e20	S-190	B	6,8	1200	80	18,8	→	Tak								385,00	473,55	
Toledo	SD	11/1995	-	03/1999	e20	S-190	B	6,8	1200	80	18,8	→	Tak								385,00	473,55	
Toledo	4D (Stella)	04/1999	-	2004	e20	V-056	A	8,9	1600	85	16,8	→	Tak								360,00	442,80	
Toledo	4D (Stella)	04/2001	-	2006	e20	V-060/1	W5	8,9	1600	75	15,5	→	Tak								1055,00	1297,65	
Toledo	4D	2005	-	2009	e20	S-101	A	8,9	1400	75	15,5	→	Tak	M	736877*	757	748977*	801	•	•E1/E3	•E2/E3	360,00	442,80

SKODA																							
Citigo	SD (wyłącznie do montażu bagażnika na rowery)	2012	-	→	E20	V-160	A	5,15	850	50	14,5	→	Tak	M							360,00	442,80	
Citigo	SD (wyłącznie do montażu bagażnika na rowery)	2012	-	→	E20	V-161	W6	5,15	850	50	16,1	→	Tak	M							970,00	1193,10	
Fabia I	SD	1999	-	03/2007	e20	S-274	A	7,2	1200	50	16,0	→	Tak								360,00	442,80	
Fabia I	SD do wyczerpania zapasów	1999	-	03/2007		S-275	W1	7,2	1200	50	17,5	→	Tak								650,00	799,50	
Fabia I	SD	1999	-	03/2007	E20	S-275/1	W5	7,2	1200	50	17,5	→	Tak								975,00	1199,25	
Fabia I	4D	2001	-	2007	e20	S-271	B	7	1200	50	15,1	→	Tak								365,00	448,95	
Fabia I	Kombi	2001	-	2007	e20	S-271	B	7	1200	50	15,1	→	Tak								365,00	448,95	
Fabia II	SD	04/2007	-	05/2010	e20	S-274	A	7,2	1200	50	16,0	→	Tak		736898* bez programowania	392	748998* bez programowania	449	-	•E1	-	360,00	442,80
Fabia II	SD	04/2007	-	05/2010	e20	S-274	A	7,2	1200	50	16,0	→	Tak		735171*	229	745171*	273	•	•E1	-	360,00	442,80
Fabia II	SD do wyczerpania zapasów	04/2007	-	05/2010		S-275	W1	7,2	1200	50	17,5	→	Tak		736898* bez programowania	392	748998* bez programowania	449	-	•E1	-	650,00	799,50
Fabia II	SD do wyczerpania zapasów	04/2007	-	05/2010		S-275	W1	7,2	1200	50	17,5	→	Tak		735171*	229	745171*	273	•	•E1	-	650,00	799,50
Fabia II	SD	04/2007	-	05/2010	E20	S-275/1	W5	7,2	1200	50	17,5	→	Tak		736898* bez programowania	392	748998* bez programowania	449	-	•E1	-	975,00	1199,25
Fabia II	SD	04/2007	-	05/2010	E20	S-275/1	W5	7,2	1200	50	17,5	→	Tak		735171*	229	745171*	273	•	•E1	-	975,00	1199,25
Fabia II	SD	06/2010	-	2014	e20	S-274	A	7,2	1200	50	16,0	→	Tak	M	737413* CAN	568	748313* CAN	612	•	•E1/E3	•E2/E3	360,00	442,80
Fabia II	SD	06/2010	-	2014	e20	S-274	A	7,2	1200	50	16,0	→	Tak	M	736872* Analog	638	748772* Analog	682	-	•E1/E3	•E2/E3	360,00	442,80
Fabia II	SD do wyczerpania zapasów	06/2010	-	2014		S-275	W1	7,2	1200	50	17,5	→	Tak	M	737413* CAN	568	748313* CAN	612	•	•E1/E3	•E2/E3	650,00	799,50
Fabia II	SD do wyczerpania zapasów	06/2010	-	2014		S-275	W1	7,2	1200	50	17,5	→	Tak	M	736872* Analog	638	748772* Analog	682	-	•E1/E3	•E2/E3	650,00	799,50
Fabia II	SD	06/2010	-	2014	E20	S-275/1	W5	7,2	1200	50	17,5	→	Tak	M	737413* CAN	568	748313* CAN	612	•	•E1/E3	•E2/E3	975,00	1199,25
Fabia II	SD	06/2010	-	2014	E20	S-275/1	W5	7,2	1200	50	17,5	→	Tak	M	736872* Analog	638	748772* Analog	682	-	•E1/E3	•E2/E3	975,00	1199,25
Fabia III	SD	08/2014	-	06/2018	E20	S-276	A	6,8	1200	75	14,9	→	Tak	M	737338	524	748238*	568	•	•E1/E3	•E2/E3	370,00	455,10
Fabia III	SD	08/2014	-	06/2018	E20	S-277	W5	6,8	1200	75	16,6	→	Tak	M	737338	524	748238*	568	•	•E1/E3	•E2/E3	1035,00	1273,05
Fabia III	SD (Facelift)	07/2018	-	→	E20	S-295	A	7,20	1200	85	→	→	Tak	M	737338	524	748238*	568	•	•E1/E3	•E2/E3	385,00	473,55
Fabia III	SD (Facelift)	07/2018	-	→	E20	S-296	W5	7,20	1200	85	→	→	Tak	M	737338	524	748238*	568	•	•E1/E3	•E2/E3	1100,00	1353,00
Fabia II	Kombi	2008	-	05/2010	e20	S-271	B	7	1200	50	15,1	→	Tak		736898* bez programowania	392	748998* bez programowania	449	-	•E1	-	365,00	448,95
Fabia II	Kombi	2008	-	05/2010	e20	S-271	B	7	1200	50	15,1	→	Tak		735171*	229	745171*	273	•	•E1	-	365,00	448,95
Fabia II	Kombi	06/2010	-	2014	e20	S-271	B	7	1200	50	15,1	→	Tak	M	737413* CAN	568	748313* CAN	612	•	•E1/E3	•E2/E3	365,00	448,95
Fabia II	Kombi	06/2010	-	2014	e20	S-271	B	7	1200	50	15,1	→	Tak	M	736872* Analog	638	748772* Analog	682	-	•E1/E3	•E2/E3	365,00	448,95
Fabia III	Kombi	01/2015	-	06/2018	E20	S-278	A	7,2	1200	75	14,9	→	Tak	M	737338	524	748238*	568	•	•E1/E3	•E2/E3	370,00	455,10
Fabia III	Kombi	01/2015	-	06/2018	E20	S-279	W5	7,2	1200	75	19,8	→	Tak	M	737338	524	748238*	568	•	•E1/E3	•E2/E3	1050,00	1291,50
Felicia	3iSD	02/1995	-	2001	E20	S-285	B	6,0	1000	50	13,2	→									315,00	387,45	
Felicia	Kombi	07/1995	-	2001	e20	S-286	B	6,0	1000	50	14,6	→									300,00	369,00	
Felicia Pickup		02/1996	-	2001	e20	S-340	A	6,5	1000	50	12,5	→									305,00	375,15	
Forman	Kombi do wyczerpania zapasów	1991	-	1995		S-290	S	5,3	900	50	11,4	→									315,00	387,45	
Karoq	2WD / 4WD	2017	-	→	E20	S-293	A	10,3	2000	100	14,9	→	Tak	M	737343* z wspólnym przygotowaniem oraz bez wspólnego przygotowani	638	748343* z wspólnym przygotowaniem oraz bez wspólnego przygotowani	682	-/•	•	•E2	430,00	528,90
Karoq	2WD / 4WD	2017	-	→	E20	S-294	W5	10,3	2000	100	16,7	→	Tak	M	737343* z wspólnym przygotowaniem oraz bez wspólnego przygotowani	638	748343* z wspólnym przygotowaniem oraz bez wspólnego przygotowani	682	-/•	•	•E2	1100,00	1353,00
Kodiaq	2WD / 4WD	2016	-	→	E20	S-291	A	12,60	2500	120	20,0	→	Tak	M	737103 dla sam. bez wst. przyg.	550	748503* dla sam. bez wst. przyg.	594	•	•E1/E3	•E2/E3	440,00	541,20
Kodiaq	2WD / 4WD	2016	-	→	E20	S-292	W5	12,60	2500	120	21,5	→	Tak	M	737103 dla sam. bez wst. przyg.	550	748503* dla sam. bez wst. przyg.	594	•	•E1/E3	•E2/E3	1140,00	1402,20
Octavia I	SD	12/1996	-	2010	e20	V-056	A	8,9	1600	85	16,8	→	Tak								360,00	442,80	
Octavia I	SD	12/1996	-	2010	e20	V-060/1	W5	8,9	1600	75	15,5	→	Tak								1055,00	1297,65	

Marka i model	od	rok	do	ece / ec	nr. kat.	kula	d	r	s	kg	dem.	pod.	modul	Wiązka 7 pin	Cena netto	Wiązka 13 pin	Cena netto	Programowanie	Staly plus	Linia ładowania	Cena netto hak	Cena brutto			
Octavia I	Kombi	1998	-	2010	e20	V-056	A	8,9	1600	85	16,8	→	Tak								360,00	442,80			
Octavia I	Kombi	1998	-	2010	e20	V-060/1	W5	8,9	1600	75	15,5	→	Tak								1055,00	1297,65			
Octavia I (4x4)	Kombi	2000	-	2005	e20	S-348	B	8,4	1500	60	14,6	→	Tak								340,00	418,20			
Octavia II	5D	06/2004	-	2013	E20	S-341	A	9,3	1800	100	17,1	→	Tak	M	736975	744	748875	770	•	•	•E2	370,00	455,10		
Octavia II	5D	06/2004	-	2013	E20	S-343	W5	9,3	1800	100	18,4	→	Tak	M	736975	744	748875	770	•	•	•E2	1065,00	1309,95		
Octavia III	5D	2013	-	→	E20	V-062	A	9,9	2000	90	14,3	→	Tak	M	737342	669	748242	713	•	•	•E2	370,00	455,10		
Octavia III	5D	2013	-	→	E20	V-063	W5	9,9	2000	90	17,0	→	Tak	M	737342	669	748242	713	•	•	•E2	1065,00	1309,95		
Octavia II	Kombi (również 4x4) (również RS)	01/2005	-	2013	e4	S-344	A	9,3	1800	100	17,0	→	Tak	M	736975	744	748875	770	•	•	•E2	380,00	467,40		
Octavia II	Kombi (również 4x4) (również RS)	01/2005	-	2013	e4	S-347/1	W5	9,3	1800	100	19,5	→	Tak	M	736975	744	748875	770	•	•	•E2	1060,00	1303,80		
Octavia III	Kombi (oprócz RS)	2013	-	→	E20	V-062	A	9,9	2000	90	14,3	→	Tak	M	737342	669	748242	713	•	•	•E2	370,00	455,10		
Octavia III	Kombi (oprócz RS)	2013	-	→	E20	V-063	W5	9,9	2000	90	17,0	→	Tak	M	737342	669	748242	713	•	•	•E2	1065,00	1309,95		
Rapid	5D Liftback	2012	-	05/2015	E20	S-310	A	8,9	1600	75	14,7	→	Tak	M	737413*	568	748313*	612	•	•E1/E3	•E2/E3	350,00	430,50		
Rapid	5D Liftback	06/2015	-	→	E20	S-310	A	8,9	1600	75	14,7	→	Tak	M	737338	524	748238*	568	•	•E1/E3	•E2/E3	350,00	430,50		
Rapid	5D Liftback	2012	-	05/2015	E20	S-311	W5	8,9	1600	75	17,3	→	Tak	M	737413*	568	748313*	612	•	•E1/E3	•E2/E3	1050,00	1291,50		
Rapid	5D Liftback	06/2015	-	→	E20	S-311	W5	8,9	1600	75	17,3	→	Tak	M	737338	524	748238*	568	•	•E1/E3	•E2/E3	1050,00	1291,50		
Rapid Spaceback	5D Hatchback	2013	-	05/2015	E20	S-312	A	8,9	1600	75	16,5	→	Tak	M	737413*	568	748313*	612	•	•E1/E3	•E2/E3	385,00	473,55		
Rapid Spaceback	5D Hatchback	06/2015	-	→	E20	S-312	A	8,9	1600	75	16,5	→	Tak	M	737338	524	748238*	568	•	•E1/E3	•E2/E3	385,00	473,55		
Rapid Spaceback	5D Hatchback	2013	-	05/2015	E20	S-313	W5	8,9	1600	75	17,3	→	Tak	M	737413*	568	748313*	612	•	•E1/E3	•E2/E3	1085,00	1334,55		
Rapid Spaceback	5D Hatchback	06/2015	-	→	E20	S-313	W5	8,9	1600	75	17,3	→	Tak	M	737338	524	748238*	568	•	•E1/E3	•E2/E3	1085,00	1334,55		
Roomster		2006	-	05/2010	e20	V-056	A	8,9	1600	85	16,8	→	Tak			736898* bez programowania	392	748998* bez programowania	449	-	•E1	-	360,00	442,80	
Roomster		2006	-	05/2010	e20	V-056	A	8,9	1600	85	16,8	→	Tak			735171*	229	745171*	273	•	•E1	-	360,00	442,80	
Roomster		2006	-	05/2010	e20	V-060/1	W5	8,9	1600	75	15,5	→	Tak				736898* bez programowania	392	748998* bez programowania	449	-	•E1	-	1055,00	1297,65
Roomster		2006	-	05/2010	e20	V-060/1	W5	8,9	1600	75	15,5	→	Tak			735171*	229	745171*	273	•	•E1	-	1055,00	1297,65	
Roomster		06/2010	-	→	e20	V-056	A	8,9	1600	85	16,8	→	Tak	M	737413* CAN	568	748313* CAN	612	•	•E1/E3	•E2/E3	360,00	442,80		
Roomster		06/2010	-	→	e20	V-056	A	8,9	1600	85	16,8	→	Tak	M	736872* Analog	638	748772* Analog	682	-	•E1/E3	•E2/E3	360,00	442,80		
Roomster		06/2010	-	→	e20	V-060/1	W5	8,9	1600	75	15,5	→	Tak	M	737413* CAN	568	748313* CAN	612	•	•E1/E3	•E2/E3	1055,00	1297,65		
Roomster		06/2010	-	→	e20	V-060/1	W5	8,9	1600	75	15,5	→	Tak	M	736872* Analog	638	748772* Analog	682	-	•E1/E3	•E2/E3	1055,00	1297,65		
Scala	5D	2018	-	→	E20	S-297	A	8,90	1600	90	→	Tak	M	737343*	638	748343*	682	-/•	•	•E2	460,00	565,80			
Scala	5D	2018	-	→	E20	S-298	W5	8,90	1600	90	→	Tak	M	737343*	638	748343*	682	-/•	•	•E2	1175,00	1445,25			
Superb	4D	2001	-	07/2008	E20 e20	S-345	A	8,8	1600	75	17,2	→		M								370,00	455,10		
Superb II	4SD	06/2008	-	05/2015	e20	S-348	A	9,9	1800	100	16,5	→	Tak	M	736975	744	748875	770	•	•	•E2	385,00	473,55		
Superb II	4SD	06/2008	-	05/2015	e20	S-349	W5	9,9	1800	100	18,8	→	Tak	M	736975	744	748875	770	•	•	•E2	1095,00	1346,85		
Superb II	Kombi	12/2009	-	05/2015	e20	S-348	A	9,9	1800	100	16,5	→	Tak	M	736975	744	748875	770	•	•	•E2	385,00	473,55		
Superb II	Kombi	12/2009	-	05/2015	e20	S-349	W5	9,9	1800	100	18,8	→	Tak	M	736975	744	748875	770	•	•	•E2	1095,00	1346,85		
Superb III	5D (również 4WD)	03/2015	-	→	E20	V-148	A	11,3	2200	100	16,2	→	Tak	M	737342	669	748242	713	•	•	•E2	395,00	485,85		
Superb III	5D (również 4WD)	03/2015	-	→	E20	V-149	W5	11,3	2200	100	19,9	→	Tak	M	737342	669	748242	713	•	•	•E2	1070,00	1316,10		
Superb III	Kombi (również 4WD)	03/2015	-	→	E20	V-148	A	11,3	2200	100	16,2	→	Tak	M	737342	669	748242	713	•	•	•E2	395,00	485,85		
Superb III	Kombi (również 4WD)	03/2015	-	→	E20	V-149	W5	11,3	2200	100	19,9	→	Tak	M	737342	669	748242	713	•	•	•E2	1070,00	1316,10		
Yeti	5D (2WD/4WD)	08/2009	-	→	e20	S-355	A	9,6	1800	80	15,4	→	Tak	M	736940	744	748840	770	•	•E1/E3	•E2/E3	360,00	442,80		
Yeti	5D (2WD/4WD)	08/2009	-	→	e20	S-356	W5	9,6	1800	80	18,3	→	Tak	M	736940	744	748840	770	•	•E1/E3	•E2/E3	1055,00	1297,65		

SSANGYONG																								
Actyon Sports	(2i4WD)	2008	-	2012	E20	S-458	E	12,3	2300	92	21,8				737385*	344	747019*	392	-	•E1/E3	•E2/E3	505,00	621,15	
Korando		2010	-	10/2013	E20	S-463	W5	11,55	2400	100	20,7				M							1065,00	1309,95	
Korando		11/2013	-	2015	E20	S-463	W5	11,55	2400	100	20,7				M	737347*	458	748247*	502	-	•E1/E3	•E2/E3	1065,00	1309,95
Korando		2010	-	10/2013	E20	S-468	A	11,55	2400	100	18,2				M							475,00	584,25	
Korando		2010	-	10/2013	E20	S-469	W5	11,55	2400	100	21,0				M							1135,00	1396,05	
Korando		10/2013	-	2015	E20	S-468	A	11,55	2400	100	18,2				M	737347*	458	748247*	502	-	•E1/E3	•E2/E3	475,00	584,25
Korando		10/2013	-	2015	E20	S-469	W5	11,55	2400	100	21,0				M	737347*	458	748247*	502	-	•E1/E3	•E2/E3	1135,00	1396,05
Korando		2015	-	2019	E20	S-468	A	11,55	2400	100	18,2				M	737347*	458	748247*	502	-	•E1/E3	•E2/E3	475,00	584,25
Korando		2015	-	2019	E20	S-469	W5	11,55	2400	100	21,0				M	737347*	458	748247*	502	-	•E1/E3	•E2/E3	1135,00	1396,05
Kyron		2006	-	2014	e4	S-452	A	11,90	2300	100	26,5	→	Tak									520,00	639,60	
Kyron		2006	-	2014	e4	S-453	W5	11,90	2300	100	28,5	→	Tak										1120,00	1377,60
Rexton	(oprócz wersji z czujnikami cofania)	07/2006	-	04/2013	e20 E20	S-460	A	15,20	3500	140	20,5	→	Tak			737346*	344	748246*	392	-	•E1/E3	•E2/E3	405,00	498,15
Rexton	(oprócz wersji z czujnikami cofania)	07/2006	-	04/2013	e20 E20	S-461	W5	15,20	3500	140	22,7	→	Tak			737346*	344	748246*	392	-	•E1/E3	•E2/E3	1040,00	1279,20
Rexton		2014	-	2017	E20	S-466	A	15,20	3500	140	20,3	→	Tak	M	737346*	344	748246*	392	-	•E1/E3	•E2/E3	405,00	498,15	
Rexton		2014	-	2017	E20	S																		

Marka i Model	od	rok	do	ece / ec	nr. kat.	kula	d	r	s	kg	dem.	pod.	modul	Wiązka 7 pin	Cena netto	Wiązka 13 pin	Cena netto	Programowanie	Staly plus	Linia ładowania	Cena netto hak	Cena brutto hak	
Rexton II	SUV 2WD / 4WD (również wersja z automatycznym obwieraniem klapy bagażnika) (oprócz wersji z pełnowymiarem wyciem kolemapasowym) (oprócz wersji z AdBlue)	2017	-	→	E20	S-471	W5	15,85	3500	140	22,3	→	Tak	M	737521*	594	747205*	656	-	•	•E2	1145,00	1408,35
Rexton II	SUV 2WD / 4WD (również wersja z automatycznym obwieraniem klapy bagażnika) (oprócz wersji z pełnowymiarem wyciem kolemapasowym) (oprócz wersji z AdBlue)	2017	-	→	E20	S-474	ZK-4	15,85	3500	140	24,8	→	Tak	M								695,00	854,85
Rexton Sports	Pickup 2WD / 4WD	2017	-	→	E20	S-475	A	15,85	3500	140		→		M								475,00	584,25
Rexton Sports	Pickup 2WD / 4WD	2017	-	→	E20	S-476	W5	15,85	3500	140	23,8	→		M								1150,00	1414,50
Rexton Sports	Pickup 2WD / 4WD	2017	-	→	E20	S-477	ZK-4	15,85	3500	140	26,2	→		M								695,00	854,85
Rodius II	2WD / 4WD	2013	-	→	E20	S-478	A	14,30	2850	140	17,5	→	Tak	M								410,00	504,30
Rodius II	2WD / 4WD	2013	-	→	E20	S-479	W5	14,30	2850	140	20,0	→	Tak	M								1110,00	1365,30
Tivoli	oprócz 4WD	2015	-	→	E20	S-464	A	8,50	1500	75	21,1	→		M	737290*	458	748289*	502	-	•	•E2	460,00	565,80
Tivoli	oprócz 4WD	2015	-	→	E20	S-465	W6	8,50	1500	75	21,1	→		M	737290*	458	748289*	502	-	•	•E2	1035,00	1273,05
XLV	2WD	2016	-	→	E20	S-472	A	8,91	1600	90	16,7	→		M	737290*	458	748289*	502	-	•	•E2	460,00	565,80
XLV	2WD	2016	-	→	E20	S-473	W5	8,91	1600	90	18,4	→		M	737290*	458	748289*	502	-	•	•E2	1090,00	1340,70

SUBARU																							
Forester	(SF) / (SG) (oprócz 2.0 S-Turbo)	1997	-	2008	e20	S-360	A	10	2000	75	16,5										480,00	590,40	
Forester	(SF) / (SG) (oprócz 2.0 S-Turbo)	1997	-	2008	e20	S-361	W6	10	2000	75	21,1										1025,00	1260,75	
Forester	(SH)	2008	-	2013	e20	S-364	A	10	2000	80	16,5	→	Tak								405,00	498,15	
Forester	(SH)	2008	-	2013	e20	S-365	W5	10	2000	80	18,7	→	Tak								1060,00	1303,80	
Forester	(SJ)	2013	-	→	E20	S-370	A	10,5	2150	90	22,8	→	Tak	M	737213*	348	748413*	392	-	•E1/E3	•E2/E3	530,00	651,90
Forester	(SJ)	2013	-	→	E20	S-371	W5	10,5	2150	90	25,4	→	Tak	M	737213*	348	748413*	392	-	•E1/E3	•E2/E3	1210,00	1488,30
Impreza	(SD) (GH) (oprócz WRX)	2007	-	2012	E20	S-372	A	8,7	1600	75	14,3	→	Tak								405,00	498,15	
Impreza	(SD) (GH) (oprócz WRX)	2007	-	2012	E20	S-373	W5	8,7	1600	75	17,5	→	Tak								1020,00	1254,60	
Legacy	Outback (BE/BH)	11/1998	-	2004	E20	S-395	A	10,5	1800	75	16,2	→	Tak								420,00	516,60	
Legacy	Outback (BE/BH)	11/1998	-	2004	E20	S-396	W6	10,5	1800	75	18,25	→	Tak								960,00	1180,80	
Legacy	Outback / Kombi (BL/BP)	09/2003	-	09/2009	e20	S-362	A	10,10	2000	85	23,5	→	Tak								575,00	707,25	
Legacy	Outback / Kombi (BL/BP)	09/2003	-	09/2009	e20	S-363	W6	10,10	2000	85	24,0	→	Tak								1140,00	1402,20	
Legacy	Outback	2009	-	2015	E20	S-368	A	10,1	2000	85	18,9	→	Tak								415,00	510,45	
Legacy	Outback	2009	-	2015	E20	S-369	W5	10,1	2000	85	24,8	→	Tak								1120,00	1377,60	
Legacy V	4D	09/2009	-	→	e4	S-366	A	9,80	1800	80	19,7	→	Tak								415,00	510,45	
Legacy V	4D	09/2009	-	→	e4	S-367	W5	9,80	1800	80	22,5	→	Tak								1065,00	1309,95	
Legacy V	Kombi	2009	-	→	E20	S-416	A	9,8	1800	80	19,8	→	Tak	M							460,00	565,80	
Legacy V	Kombi	2009	-	→	E20	S-417	W5	9,8	1800	80	24,6	→	Tak	M							1090,00	1340,70	
Levorg		2015	-	→	E20	S-414	A	8,75	1500	90	20,32	→	Tak	M							440,00	541,20	
Levorg		2015	-	→	E20	S-415	W5	8,75	1500	90	22,33	→	Tak	M							1140,00	1402,20	
Outback	(BS)	2015	-	→	E20	S-387	A	10,6	2000	90	23,1	→	Tak	M							495,00	608,85	
Outback	(BS)	2015	-	→	E20	S-388	W5	10,6	2000	90	24,4	→	Tak	M							1165,00	1432,95	
Trezia		2011	-	→	E20	T-212	A	5,9	900	50	17,2	→	Tak	M							475,00	584,25	
Trezia		2011	-	→	E20	T-213	W5	5,9	900	50	19,9	→	Tak	M							1095,00	1346,85	
Tribeca	4WD	2005	-	2014	E20	S-423	A	11,1	2000	100	20,9	→		M							460,00	565,80	
Tribeca	4WD	2005	-	2014	E20	S-423	W5	11,1	2000	100	22,6	→		M							1135,00	1396,05	
XV I		2012	-	→	E20	S-397	A	9,0	1600	75	18,9	→		M	737092*	414	748691*	458	-	•E1/E3	•E2/E3	340,00	418,20
XV I		2012	-	→	E20	S-398	W5	9,0	1600	75	20,8	→	Tak	M	737092*	414	748691*	458	-	•E1/E3	•E2/E3	1140,00	1402,20
XV II		04/2017	-	→	E20	S-426	A	9,20	1700	100		→		M	737527*	568	747215*	612	-	•	•E2	480,00	595,00
XV II		04/2017	-	→	E20	S-427	W5	9,20	1700	100		→	Tak	M	737527*	568	747215*	612	-	•	•E2	1175,00	1450,00

SUZUKI																							
Alto	(GF)	2009	-	→	E20	S-376	A	4,2	600	50	11,1	→	Tak								320,00	393,60	
Alto	(GF)	2009	-	→	E20	S-377	W6	4,2	600	50	13,4	→	Tak								895,00	1100,85	
Baleno II	SD	2016	-	→	E20	S-378	A	6,35	1100	75	15,7	→	Tak	M	737362*	480	747003*	524	-	•E1/E3	•E2/E3	405,00	498,15
Baleno II	SD	2016	-	→	E20	S-379	W6	6,35	1100	75	18,8	→	Tak	M	737362*	480	747003*	524	-	•E1/E3	•E2/E3	1010,00	1242,30
Celerio	SD	2014	-	→	E20	S-380	A	3,25	450	40	10,8	→	Tak	M							340,00	418,20	
Celerio	SD	2014	-	→	E20	S-381	W6	3,25	450	40	12,5	→	Tak	M							875,00	1076,25	
Ignis	(również 4x4) (TSM) (oprócz Sport)	2003	-	2006	E20	S-408	A	5,4	800	50	21,3										455,00	559,65	
Ignis	(również 4x4) (TSM) (oprócz Sport)	2003	-	2006	E20	S-409	W6	5,4	800	50	22,8										1100,00	1353,00	
Ignis	SD (2WD)	2016	-	→	E20	S-420	A	6,4	1100	70				M	737448*	436	747089*	480	-	•E1/E3	•E2/E3	405,00	498,15
Ignis	SD (2WD)	2016	-	→	E20	S-421	W6	6,4	1100	70				M	737448*	436	747089*	480	-	•E1/E3	•E2/E3	990,00	1217,70
Jimny		01/1998	-	2018	e4	S-410	A	6,7	1300	75	15,7	→									395,00	485,85	
Jimny		01/1998	-	2018	e20	S-411	W6	6,7	1300	75	15,1	→									1000,00	1230,00	
Kizashi	4D	2010	-	→	E20	S-391	A	9,3	1700	75	17,3	→	Tak								480,00	516,60	
Kizashi	4D	2010	-	→	E20	S-392	W5	9,3	1700	75	19,9	→	Tak								1040,00	1279,20	
Liana	SD	2001	-	2007	E20	S-393	A	6,9	1200	75	15,9	→	Tak								415,00	510,45	

Marka i model	od	rok	do	ece / ec	nr. kat.	kula	d	r	s	kg	dem.	pod.	modul	Wiązka 7 pin	Cena netto	Wiązka 13 pin	Cena netto	Programowanie	Staly plus	Linia ładowania	Cena netto hak	Cena brutto hak	
Liana	5D	2001	-	2007	E20	S-394	W6	6,9	1200	75	19,4	→	Tak								960,00	1180,80	
Splash	(EX) Tylko 1,2 l	2008	-	→	E20	S-374	A	4,3	600	50	14,3										385,00	473,55	
Splash	(EX) Tylko 1,2 l	2008	-	→	E20	S-375	W6	4,3	600	50	16,3										930,00	1143,90	
Swift		04/2005	-	09/2010	E20	S-383	A	6,4	1100	60	15,5	→	Tak								385,00	473,55	
Swift		04/2005	-	09/2010	E20	S-384	W6	6,4	1100	60	18,0	→	Tak									950,00	1168,50
Swift	(również Sport)	10/2010	-	2017	e20	S-385	A	6,00	1000	60	17,2	→	Tak		737096*	392	748796*	436	-	●E1/E3	●E2/E3	455,00	559,65
Swift	(również Sport)	10/2010	-	2017	e20	S-386	W6	6,00	1000	60	19,2	→	Tak		737096*	392	748796*	436	-	●E1/E3	●E2/E3	1000,00	1230,00
Swift	5D (AZ)	2017	-	→	E20	S-418	A	6,33	1100	75	14,4	→	Tak	M	737502*	458	747144*	502	-	●E1/E3	●E2/E3	385,00	473,55
Swift	5D (AZ)	2017	-	→	E20	S-419	W6	6,33	1100	75	17,5	→	Tak	M	737502*	458	747144*	502	-	●E1/E3	●E2/E3	1000,00	1230,00
SX4	5D 2WD/4WD	2006	-	2013	e4	F-143	A	7,3	1350	75	21,4	→	Tak								500,00	615,00	
SX4	5D 2WD/4WD	2006	-	2013	E20	F-144	W6	7,3	1350	75	23,3	→	Tak								1010,00	1242,30	
SX4 S-Cross		2013	-	→	E20	S-389	A	8,4	1500	75	18,2	→		M	737366*	414	748266	458	-	●E1/E3	●E2/E3	460,00	565,80
SX4 S-Cross		2013	-	→	E20	S-390	W6	8,4	1500	75	20,9	→		M	737366*	414	748266	458	-	●E1/E3	●E2/E3	1050,00	1291,50
Vitara	5D 2WD/4WD	2015	-	2018	E20	S-389	A	8,4	1500	75	18,2	→	Tak	M	737366*	414	748266	458	-	●E1/E3	●E2/E3	460,00	565,80
Vitara	5D 2WD/4WD	2015	-	2018	E20	S-390	W6	8,4	1500	75	20,9	→	Tak	M	737366*	414	748266	458	-	●E1/E3	●E2/E3	1050,00	1291,50
Vitara	5D 2WD/4WD	2015	-	2018	E20	S-406	W5	8,4	1500	75	20,9	→	Tak	M	737366*	414	748266	458	-	●E1/E3	●E2/E3	1110,00	1365,30
Vitara	5D 2WD/4WD face lift	2018	-	→	E20	S-389	A	8,4	1500	75	18,2	→	Tak	M	737366*	414	748266	458	-	●E1/E3	●E2/E3	460,00	565,80
Vitara	5D 2WD/4WD face lift	2018	-	→	E20	S-390	W6	8,4	1500	75	20,9	→	Tak	M	737366*	414	748266	458	-	●E1/E3	●E2/E3	1050,00	1291,50
Vitara	5D 2WD/4WD face lift	2018	-	→	E20	S-406	W5	8,4	1500	75	20,9	→	Tak	M	737366*	414	748266	458	-	●E1/E3	●E2/E3	1110,00	1365,30
Vitara Grand		1998	-	08/2005	e20	S-401	A	9,8	1900	75	21,7										350,00	430,50	
Vitara Grand	5D (dla pojazdów z kołem zapasowym na tylnej klapie)	2005	-	2015	e20	S-403	A	10,5	2000	85	19,0		Tak		736835*	348	748935*	392	-	●E1	-	430,00	528,90
Vitara Grand	5D (dla pojazdów z kołem zapasowym na tylnej klapie)	2005	-	2015	e20	S-404	W6	10,5	2000	85	21,1		Tak		736835*	348	748935*	392	-	●E1	-	1050,00	1291,50
Vitara Grand	5D (dla pojazdów bez koła zapasowego na tylnej klapie)	2010	-	2015	E20	S-412	A	10,5	2000	85	19,4		Tak		736835*	348	748935*	392	-	●E1	-	440,00	541,20
Vitara Grand	5D (dla pojazdów bez koła zapasowego na tylnej klapie)	2010	-	2015	E20	S-413	W6	10,5	2000	85	21,1		Tak		736835*	348	748935*	392	-	●E1	-	1000,00	1230,00
Wagon R+		04/2000	-	09/2002	e20	S-405	A	5,7	700	30	18,2										370,00	455,10	
Wagon R+	(2+4WD)	10/2002	-	2008	e20	S-407	A	5,7	800	65	18,7										390,00	479,70	

TOYOTA																							
Auris	3/5D	2007	-	09/2012	e20	T-090	A	8,7	1600	65	17,9						748996*	550	-	●E1	-	405,00	498,15
Auris	3/5D	2007	-	09/2012	E20	T-091	W6	8,7	1600	65	16,2						748996*	550	-	●E1	-	960,00	1180,80
Auris	5D	10/2012	-	2015	E20	T-092	A	8,8	1600	75	16,2		M	737154*	392	748554*	436	-	●E1	-	415,00	510,45	
Auris	5D	10/2012	-	2015	E20	T-093	W6	8,8	1600	75	18,4		M	737154*	392	748554*	436	-	●E1	-	960,00	1180,80	
Auris	5D	2016	-	→	E20	T-092	A	8,8	1600	75	16,2		M	737154*	392	748554*	436	-	●E1	-	415,00	510,45	
Auris	5D	2016	-	→	E20	T-093	W6	8,8	1600	75	18,4		M	737154*	392	748554*	436	-	●E1	-	960,00	1180,80	
Auris Hybrid	5D	2013	-	→	E20	T-130	A	4,53	600	55	18,4	→	Tak	M	737154*	392	748554*	436	-	●E1	-	370,00	455,10
Auris Hybrid	5D	2013	-	→	E20	T-131	W6	4,53	600	55	20,6	→	Tak	M	737154*	392	748554*	436	-	●E1	-	970,00	1193,10
Auris	Touring Sports (Kombi)	2013	-	→	e20	T-096	A	10	1800	80	18,8			M	737154*	392	748554*	436	-	●E1	-	450,00	553,50
Auris	Touring Sports (Kombi)	2013	-	→	e20	T-097	W5	10	1800	80	20,9			M	737154*	392	748554*	436	-	●E1	-	1150,00	1414,50
Auris Hybrid	Touring Sports (Kombi)	2013	-	→	E20	T-108	A	3,3	385	55	16,2			M	737154*	392	748554*	436	-	●E1	-	385,00	473,55
Auris Hybrid	Touring Sports (Kombi)	2013	-	→	E20	T-109	W6	3,3	385	55	18,4			M	737154*	392	748554*	436	-	●E1	-	980,00	1205,40
Avensis	4/5D (T22)	1997	-	04/2003	E20	T-100	A	8,3	1550	75	12,6	→	Tak								315,00	387,45	
Avensis	4/5D (T25)	04/2003	-	2009	e20	T-104	A	8,6	1550	75	18,4										415,00	510,45	
Avensis	4/5D (T25)	04/2003	-	2009	E20	T-105	W6	8,6	1550	75	20										975,00	1199,25	
Avensis	Kombi (T25)	04/2003	-	2009	e20	T-102	A	8,6	1550	75	14,5										415,00	510,45	
Avensis	Kombi (T25)	04/2003	-	2009	E20	T-103	W6	8,6	1550	75	14,5										895,00	1100,85	
Avensis	4D (T27)	2009	-	→	e20	T-096	A	10	1800	80	18,8	→		M	737075*	669	748775*	713	-	●E1	-	450,00	553,50
Avensis	4D (T27)	2009	-	→	e20	T-097	W5	10	1800	80	20,9	→		M	737075*	669	748775*	713	-	●E1	-	1150,00	1414,50
Avensis	Kombi (T27)	2009	-	→	e20	T-098	A	10	1800	80	19,3	→		M	737075*	669	748775*	713	-	●E1	-	460,00	565,80
Avensis	Kombi (T27)	2009	-	→	e20	T-099	W5	10	1800	80	21,6	→		M	737075*	669	748775*	713	-	●E1	-	1155,00	1420,65
Avensis Verso		2001	-	2006	E20	T-094	A	9,7	1750	75	16,2	→	Tak								450,00	553,50	
Avensis Verso		2001	-	2006	E20	T-095	W6	9,7	1750	75	19,7	→	Tak								1000,00	1230,00	
Aygo	(wyłącznie do montażu bagażnika na rowery)	2005	-	2014	E20	C-008	A	3,46	500	75	14,7			M							370,00	455,10	
Aygo	(wyłącznie do montażu bagażnika na rowery)	2005	-	2014	E20	C-009	W6	3,46	500	75	16,3		Tak	M							970,00	1193,10	
C-HR	5D Hybrid	2016	-		E20	T-132	A	8,70	1500	80	18,8	→		M	737463*	480	747101*	524	-	●	●E2	475,00	584,25
C-HR	5D Hybrid	2016	-		E20	T-133	W5	8,70	1500	80	20,7	→		M	737463*	480	747101*	524	-	●	●E2	1145,00	1408,35
Camry	4D (wersja USA)	2006	-	2011	e20	T-106	A	9,8	1800	80	18,1	→		M							475,00	584,25	
Carina E	4/5D (T19)	05/1992	-	11/1997		T-111	A	8	1400	75	13,6	→	Tak								340,00	418,20	
Corolla	4/5D (E11)	07/1997	-	07/2002	e20	T-116	B	7,0	1200	75	13,1										325,00	399,75	
Corolla	3/5D (E12)	01/2002	-	2007	e20	T-126	A	7,9	1350	55	13,6	→									390,00	479,70	

Marka i Model	od	rok	do	ece / ec	nr. kat.	kula	d	r	s	kg	dem.	pod.	moduł	Wiązka 7 pin	Cena netto	Wiązka 13 pin	Cena netto	Programowanie	Slaly plus	Linia ładowania	Cena netto hak	Cena brutto hak	
Corolla	3/5D (E12)	01/2002	-	2007	e20	T-127	W6	7,9	1350	55	15,7	→									960,00	1180,80	
Corolla	(E21) 5D (również Hybrid)	10/2018	-	→	E20	T-136	A	9,60	1800	90		→	Tak	M	737602*	462	747310*	506	-	●E1	●E2/E3	460,00	565,80
Corolla	(E21) 5D (również Hybrid)	10/2018	-	→	E20	T-137	W5	9,60	1800	90		→	Tak	M	737602*	462	747310*	506	-	●E1	●E2/E3	1120,00	1377,60
Corolla	4D (E12)	07/2002	-	2007	e20	T-120	A	8,0	1350	60	12,4											335,00	412,05
Corolla	4D (E15)	2007	-	2010	e20	T-096	A	10,0	1800	80	18,8	→	Tak									450,00	553,50
Corolla	4D (E15)	2007	-	2010	e20	T-097	W5	10,0	1800	80	20,9	→	Tak									1150,00	1414,50
Corolla	4D (E16)	2013	-	→	E20	T-128	A	10,0	1800	80	18,5	→		M								440,00	541,20
Corolla	4D (E18)	2013	-	→	E20	T-129	W5	10,0	1800	80	20,7	→	Tak	M								1120,00	1377,60
Corolla	(E21) 4D (również Hybrid)	01/2019	-	→	E20	T-138	A	9,60	1800	90		→	Tak	M	737605*	462	747315*	506	-	●E1	●E2/E3	460,00	565,80
Corolla	(E21) 4D (również Hybrid)	01/2019	-	→	E20	T-139	W5	9,60	1800	90		→	Tak	M	737605*	462	747315*	506	-	●E1	●E2/E3	1120,00	1377,60
Corolla	Kombi (E12)	01/2002	-	2007	E20	T-122	B	7,9	1300	55	17,8	→	Tak									380,00	467,40
Corolla	(E21) (Touring Sports / Kombi) (również Hybrid)	02/2019	-	→	E20	T-134	A	9,60	1800	90		→	Tak	M	737602*	462	747310*	506	-	●E1	●E2/E3	460,00	565,80
Corolla	(E21) (Touring Sports / Kombi) (również Hybrid)	02/2019	-	→	E20	T-135	W5	9,60	1800	90		→	Tak	M	737602*	462	747310*	506	-	●E1	●E2/E3	1120,00	1377,60
Corolla Verso		04/2004	-	2009	E20	T-124	A	8,6	1450	60	18	→	Tak		737198*	317	748598*	361	-	●E1/E3	●E2/E3	430,00	528,90
Corolla Verso		04/2004	-	2009	E20	T-125	W6	8,6	1450	60	18	→	Tak		737198*	317	748598*	361	-	●E1/E3	●E2/E3	990,00	1217,70
Hiace	Furgon	10/1995	-	2012	e20	T-140/1	E	11,9	2000	80	19,7											405,00	498,15
Highlander II Hybrid	(wersja ameryk.)	2008	-	2011	E20	T-141	A	12,3	2200	120	22,45	→		M								475,00	584,25
Highlander II Hybrid	(wersja ameryk.)	2008	-	2011	E20	T-142	W6	12,3	2200	120	25,2	→		M								1015,00	1248,45
Highlander II	(wersja ameryk.)	2011	-	2014	E20	T-141	A	12,3	2200	120	22,45	→	Tak	M								475,00	584,25
Highlander II	(wersja ameryk.)	2011	-	2014	E20	T-142	W6	12,3	2200	120	25,2	→	Tak	M								1015,00	1248,45
Highlander III	(wersja ameryk.)	2014	-	→	E20	T-143	A	12,45	2200	120	29,8	→	Tak	M								560,00	688,80
Highlander III	(wersja ameryk.)	2014	-	→	E20	T-144	W5	12,45	2200	120	32,33	→	Tak	M								1225,00	1506,75
Hilux		1998	-	2005	e4	T-145	E	12,2	2450	90	27,2	→										615,00	756,45
Hilux	Pickup (2WD)	2005	-	→	E20	T-146	A	13,8	2800	120		→			737356	638	747000*	682	-	●	●E2	535,00	658,05
Hilux	Pickup (4WD) (podwójna kabina, zderzak ze stopniem, bez belki nośnej)	2005	-	2010	E20	T-147	A	13,8	2800	120	24,7	→			737356	638	747000*	682	-	●	●E2	560,00	688,80
Hilux	Pickup (4WD) (podwójna kabina, zderzak ze stopniem i belką nośną)	2005	-	2010	e20	T-148	E	13,80	2800	120	14,2				737356	638	747000*	682	-	●	●E2	430,00	528,90
Hilux	Pickup (4WD) (podwójna kabina, zderzak ze stopniem i belką nośną)	10/2010	-	2015	E20	T-150	E	13,80	2800	120	14				737356	638	747000*	682	-	●	●E2	395,00	485,85
Hilux	Pickup (4WD) (podwójna kabina, zderzak ze stopniem bez belki nośnej)	2016	-	→	E20	T-151	A	16,50	3500	140	26	→		M	737356	638	747000*	682	-	●	●E2	495,00	608,85
Hilux	Pickup (4WD) (podwójna kabina, zderzak ze stopniem bez belki nośnej)	2016	-	→	E20	T-152	W5	16,50	3500	140	27,3	→		M	737356	638	747000*	682	-	●	●E2	1135,00	1396,05
Hilux	Pickup (4WD) (podwójna kabina, zderzak ze stopniem bez belki nośnej) Zaczep standardu USA. W komplecie zespół kuli ZK (ISO50)	2016	-	→	E20	T-153	ZK-4	16,50	3500	200		→		M	737356	638	747000*	682	-	●	●E2	690,00	848,70
Land Cruiser	5D (J8)	04/1996	-	12/2002	E20	T-160	E	14,7	3500	140	26,4											585,00	719,55
Land Cruiser	(J100)	1998	-	2002	e20	T-161	E	16,6	3500	140	29,9											670,00	824,10
Land Cruiser	3D (J125)	2003	-	2009	e20	T-163	A	16,3	3500	140	5	→	Tak									250,00	307,50
Land Cruiser	3D (J125)	2003	-	2009	e4	T-165	E	16,3	2800	115	10,1	→	Tak									325,00	399,75
Land Cruiser	5D (J120)	2003	-	2009	e4	T-166	E	16,3	2800	115	18,5	→	Tak									460,00	565,80
Land Cruiser	5D (J120)	2003	-	2009	e20	T-167	A	16,3	3500	140	15,3	→	Tak									390,00	479,70
Land Cruiser	(J150)	11/2009	-	→	E20 e20	T-168	A	15,0	3000	120	13,2	→	Tak	M	737187*	436	748587*	480	-	●E1/E3	●E2/E3	400,00	492,00
Land Cruiser	(J150)	11/2009	-	→	E20 e20	T-169	W5	15,0	3000	120	15	→	Tak	M	737187*	436	748587*	480	-	●E1/E3	●E2/E3	1035,00	1273,05
Land Cruiser	V8 (J200)	2008	-	→	e4	T-170	A	17,0	3500	140	9,9	→	Tak	M								360,00	442,80

Marka i model	od	rok	do	ece / ec	nr. kat.	kula	d	r	s	kg	dem.	pod.	modul	Wiązka 7 pin	Cena netto	Wiązka 13 pin	Cena netto	Programowanie	Slaly plus	Linia ładowania	Cena netto hak	Cena brutto hak	
Land Cruiser	V8 (L200)	2008	-	→	E20	T-172	W5	17.0	3500	140	12.4	→	Tak	M							950,00	1168,50	
Prius	5D liftback Hybrid	09/2015	-	→	E20	T-178	A	6,14	910	75		→	Tak	M							405,00	498,15	
Prius	5D liftback Hybrid	09/2015	-	→	E20	T-179	W5	6,14	910	75		→	Tak	M							1080,00	1328,40	
ProAce I	(również długi L2)	2013	-	2016	e4	F-148	A	12,0	2000	80	16,5	→	Tak	M							415,00	510,45	
ProAce I	(również długi L2)	2013	-	2016	e4	F-149	W6	12,0	2000	80	18,2	→	Tak	M							1010,00	1242,30	
ProAce II		2016	-	→	E20	T-183	A	12,5	2300	100	22,9	→		M	737432*	550	747066	594	•	•	•E2	520,00	639,60
ProAce II		2016	-	→	E20	T-184	W5	12,5	2300	100	25,3	→		M	737432*	550	747066	594	•	•	•E2	1190,00	1463,70
ProAce Verso		2016	-	→	E20	T-183	A	12,5	2300	100	22,9	→		M	737432*	550	747066	594	•	•	•E2	520,00	639,60
ProAce Verso		2016	-	→	E20	T-184	W5	12,5	2300	100	25,3	→		M	737432*	550	747066	594	•	•	•E2	1190,00	1463,70
RAV - 4 I	(nie nadaje się do montażu bagażnika rowerowego)	06/1994	-	05/2000	e4	T-185	E	8,8	1750	75	18										400,00	492,00	
RAV - 4 II	3iSD (nie nadaje się do montażu bagażnika rowerowego)	06/2000	-	2006	e20	T-186	A	9,8	2000	80	13,2										360,00	442,80	
RAV - 4 II	3iSD (nie nadaje się do montażu bagażnika rowerowego)	06/2000	-	2006	e20	T-187	W6	9,8	2000	80	15,2										960,00	1180,80	
RAV - 4 III	(z kolem zapasowym na drzwiach)	2006	-	2013	e20	T-188	A	10,4	2000	90	22,1	→				748945	502	-	•E1/E3	•E2/E3	550,00	676,50	
RAV - 4 III	(z kolem zapasowym na drzwiach)	2006	-	2013	e20	T-189	W6	10,4	2000	90	23,8	→				748945	502	-	•E1/E3	•E2/E3	1190,00	1463,70	
RAV - 4 III	(bez koła zapasowego na drzwiach)	2006	-	2013	e20	T-190	A	10,4	2000	90	21,8	→				748945	502	-	•E1/E3	•E2/E3	520,00	639,60	
RAV - 4 III	(bez koła zapasowego na drzwiach)	2006	-	2013	e20	T-191	W6	10,4	2000	90	23,5	→				748945	502	-	•E1/E3	•E2/E3	1095,00	1346,85	
RAV - 4	(wersja ameryk.)	2006	-	2012	e20	T-192	A	10,4	2000	90	22,6	→		M							560,00	688,80	
RAV - 4	(wersja ameryk.)	2006	-	2012	e20	T-193	W6	10,4	2000	90	24,1	→	Tak	M							1135,00	1396,05	
RAV - 4 IV	(bez koła zapasowego na drzwiach)	2013	-	2015	E20	T-194	A	10,9	2200	90	29,3	→	Tak	M	737163*	414	748563*	458	-	•E1	•E2	595,00	731,85
RAV - 4 IV	(bez koła zapasowego na drzwiach)	2013	-	2015	E20	T-195	W6	10,9	2200	90	31,1	→	Tak	M	737163*	414	748563*	458	-	•E1	•E2	1190,00	1463,7
RAV - 4 IV	(bez koła zapasowego na drzwiach)	2013	-	2015	E20	T-196	W5	10,90	2000	90	30,7	→	Tak	M	737163*	414	748563*	458	-	•E1	•E2	1250,00	1537,5
RAV - 4 IV	(bez koła zapasowego na drzwiach) (również Hybryda)	2016	-	→	E20	T-194	A	10,9	2200	90	29,3	→	Tak	M	737163*	414	748563*	458	-	•E1	•E2	595,00	731,85
RAV - 4 IV	(bez koła zapasowego na drzwiach) (oprócz Hybryda)	2016	-	→	E20	T-195	W6	10,9	2200	90	31,1	→	Tak	M	737163*	414	748563*	458	-	•E1	•E2	1190,00	1463,7
RAV - 4 IV	(bez koła zapasowego na drzwiach) (również Hybryda)	2016	-	→	E20	T-196	W5	10,90	2000	90	30,67	→	Tak	M	737163*	414	748563*	458	-	•E1	•E2	1250,00	1537,5
RAV - 4 V		12/2018	-	→	E20	T-197	A	10,90	2100	100		→	Tak	M	737598*	392	747306*	436	-	•	•E2	630,00	774,9
RAV - 4 V		12/2018	-	→	E20	T-198	W5	10,90	2100	100		→	Tak	M	737598*	392	747306*	436	-	•	•E2	1305,00	1605,15
Sienna	(wersja ameryk.) (również 4x4)	2011	-	→	E20	T-204	A	11,0	1800	75	23,5	→		M							505,00	621,15	
Sienna	(wersja ameryk.) (również 4x4)	2011	-	→	E20	T-205	W6	11,0	1800	75	26,7	→		M							1110,00	1365,3	
Urban Cruiser	(2WD)	2009	-	→	E20	T-206	A	6,1	980	50	16,9										420,00	516,6	
Urban Cruiser	(2WD)	2009	-	→	E20	T-207	W5	6,1	980	50	19,8										1045,00	1285,35	
Urban Cruiser	(4WD)	2009	-	2014	E20	T-208	A	6,20	980	60	14,8										405,00	498,15	
Urban Cruiser	(4WD)	2009	-	2014	E20	T-209	W6	6,20	980	60	12,8										1080,00	1328,4	
Verso	(5D)	03/2009	-	→	e20	T-210	A	9,0	1500	60	19,7	→		M	737026*	476	748726*	520	-	•E1	-	455,00	559,65
Verso	(5D)	03/2009	-	→	e20	T-211	W6	9,0	1500	60	22,6	→		M	737026*	476	748726*	520	-	•E1	-	1090,00	1328,40
Verso S		2010	-	2016	E20	T-212	A	5,9	900	50	17,2		Tak	M	736915*	506	748615*	550	-	•E1/E3	•E2/E3	475,00	584,25
Verso S		2010	-	2016	E20	T-213	W5	5,9	900	50	19,9		Tak	M	736915*	506	748615*	550	-	•E1/E3	•E2/E3	1095,00	1346,85
Yaris	3iSD	1999	-	2005	e20	T-220	B	6	1000	50	12,7										325,00	399,75	
Yaris	3iSD	2006	-	10/2011	e4	T-224	A	6,9	1300	55	17,5				737293*	317	748593*	361	-	•E1	-	430,00	528,90
Yaris	3iSD (P13)	10/2011	-	07/2014	e20	T-227	A	6,70	1150	50	18,5		Tak	M	737176*	379	748576*	423	-	•E1	-	450,00	553,50
Yaris	3iSD (P13)	10/2011	-	07/2014	E20	T-228	W6	6,70	1150	50	19,4		Tak	M	737176*	379	748576*	423	-	•E1	-	1025,00	1260,75
Yaris	3iSD	08/2014	-	2016	E20	T-231	A	6,7	1150	50	18,3	→	Tak	M	737246*	392	748204*	436	-	•E1	-	435,00	535,05
Yaris	3iSD	08/2014	-	2016	E20	T-232	W6	6,7	1150	50	20,3	→	Tak	M	737246*	392	748204*	436	-	•E1	-	1000,00	1230,00
Yaris	3iSD	08/2014	-	2016	E20	T-233	W5	6,7	1150	50	20,89	→	Tak	M	737246*	392	748204*	436	-	•E1	-	1070,00	1316,10
Yaris	3iSD	2017	-	→	E20	T-231	A	6,7	1150	50	18,3	→	Tak	M	737246*	392	748204*	436	-	•E1	-	435,00	535,05
Yaris	3iSD	2017	-	→	E20	T-232	W6	6,7	1150	50	20,3	→	Tak	M	737246*	392	748204*	436	-	•E1	-	1000,00	1230,00
Yaris	3iSD	2017	-	→	E20	T-233	W5	6,7	1150	50	20,89	→	Tak	M	737246*	392	748204*	436	-	•E1	-	1070,00	1316,10
Yaris Verso		1999	-	01/2006	E20	T-229	A	6,3	1000	50	18,5										350,00	430,50	
Yaris Verso		1999	-	01/2006	E20	T-230	W6	6,3	1000	50	20,7										895,00	1100,85	

VOLVO																							
C30	3D (również R-Design)	2006	-	2012	E20	V-276	A	8,90	1600	100	11,1	→	Tak	M							275,00	338,25	
C30	3D (również R-Design)	2006	-	2012	E20	V-277	W5	8,90	1600	100	7,1	→	Tak	M							990,00	1217,70	
S40	4D	07/1995	-	06/2000	E20	V-312	A	8,5	1600	80	14,8	→	Tak								395,00	485,85	
S40	4D	07/2000	-	2003	e20	V-286	A	8,5	1500	75	17,8		Tak								450,00	553,50	
S40	4D	07/2000	-	2003	e20	V-287	W6	8,5	1500	75	20,3		Tak								990,00	1217,70	
S40	4D	02/2004	-	2012	e20	V-282	A	8,9	1600	75	15,9	→		M							380,00	467,40	
S40	4D	02/2004	-	2012	e20	V-283	W5	8,9	1600	75	18,1	→	Tak	M							1080,00	1328,40	
S60 I	4D	2000	-	04/2004	E20	V-303	A	9,1	1600	85	15,8	→	Tak	M							370,00	455,10	
S60 I	4D	05/2004	-	2010	E20	V-303	A	9,1	1600	85	15,8	→	Tak	M	737227*	414	748427*	458	-	•	•	370,00	455,10
S60 I	4D	2000	-	04/2004	E20	V-304	W6	9,1	1600	85	17,1	→	Tak	M							995,00	1223,85	

Marka i model	od	rok	do	ece / ec	nr. kat.	kula	d	r	s	kg	dem.	pod.	moduł	Wiązka 7 pin	Cena netto	Wiązka 13 pin	Cena netto	Programowanie	Staly plus	Linia ładowania	Cena netto hak	Cena brutto hak	
S60 I	4D	05/2004	-	2010	E20	V-304	W6	9,1	1600	85	17,1	→	Tak	M		414	748427*	458	-	•	•	995,00	1223,85
S60 II	4D	08/2010	-	06/2018	e20	V-292	A	10,2	1800	80	14,2	→	Tak	M	737109 tylko dla sam. z jednym św. przeciwmgl.	581	748509 tylko dla sam. z jednym św. przeciwmgl.	625	-	•E1/E3	•E2/E3	370,00	455,10
S60 II	4D	08/2010	-	06/2018	e20	V-293	W5	10,2	1800	80	16,7	→	Tak	M	737109 tylko dla sam. z jednym św. przeciwmgl.	581	748509 tylko dla sam. z jednym św. przeciwmgl.	625	-	•E1/E3	•E2/E3	1090,00	1340,70
S60 II Cross Country		07/2015	-	06/2018	E20	V-308	A	10,50	1900	90	18,4	→	Tak	M	737109 tylko dla sam. z jednym św. przeciwmgl.	581	748509 tylko dla sam. z jednym św. przeciwmgl.	625	-	•E1/E3	•E2/E3	405,00	498,15
S60 II Cross Country		07/2015	-	06/2018	E20	V-309	W5	10,50	1900	90	20,5	→	Tak	M	737109 tylko dla sam. z jednym św. przeciwmgl.	581	748509 tylko dla sam. z jednym św. przeciwmgl.	625	-	•E1/E3	•E2/E3	1110,00	1365,30
S80 I	4D	1998	-	2006	E20	V-313	A	10,3	2000	100		→	Tak									450,00	565,80
S80 II	4D	2006	-	→	E20	V-296	A	11,0	2100	90	14,6	→	Tak	M	737018	594	748718*	625	-	•E1	-	395,00	485,85
S80 II	4D	2006	-	→	E20	V-297	W5	11,0	2100	90	17,1	→	Tak	M	737018	594	748718*	625	-	•E1	-	1055,00	1297,65
S90 II	4D (234)	09/2016	-	→	E20	V-310	A	11,30	2200	110	18,0	→	Tak	M	737403*	550	748303*	594	-	•	•E2	405,00	498,15
S90 II	4D (234)	09/2016	-	→	E20	V-311	W5	11,30	2200	110	19,9	→	Tak	M	737403*	550	748303*	594	-	•	•E2	1070,00	1316,10
V40	Kombi	07/1995	-	06/2000	E20	V-312	A	8,5	1600	80	14,8	→	Tak									395,00	485,85
V40	SD (również Cross Country)	2012	-	→	E20	V-280	A	9,7	1800	75	13,6	→	Tak	M	737162*	594	748562*	638	-	•E1/E3	•E2/E3	370,00	455,10
V40	SD (również Cross Country)	2012	-	→	E20	V-281	W6	9,7	1800	75	15	→	Tak	M	737162*	594	748562*	638	-	•E1/E3	•E2/E3	965,00	1186,95
V40	Kombi	07/2000	-	03/2004	e20	V-286	A	8,5	1500	75	17,8		Tak									450,00	553,50
V40	Kombi	07/2000	-	03/2004	e20	V-287	W6	8,5	1500	75	20,3		Tak									990,00	1217,70
V50	Kombi	02/2004	-	2012	e20	V-282	A	8,9	1600	75	15,9	→		M								380,00	467,40
V50	Kombi	02/2004	-	2012	e20	V-283	W5	8,9	1600	75	18,1	→	Tak	M								1080,00	1328,40
V60 I	Kombi	11/2010	-	06/2018	e20	V-292	A	10,2	1800	80	14,2	→	Tak	M	737109 tylko dla sam. z jednym św. przeciwmgl.	581	748509 tylko dla sam. z jednym św. przeciwmgl.	625	-	•E1/E3	•E2/E3	370,00	455,10
V60 I	Kombi	11/2010	-	06/2018	e20	V-293	W5	10,2	1800	80	16,7	→	Tak	M	737109 tylko dla sam. z jednym św. przeciwmgl.	581	748509 tylko dla sam. z jednym św. przeciwmgl.	625	-	•E1/E3	•E2/E3	1090,00	1340,70
V60 I Cross Country		07/2015	-	06/2018	E20	V-308	A	10,50	1900	90	18,4	→	Tak	M	737109 tylko dla sam. z jednym św. przeciwmgl.	581	748509 tylko dla sam. z jednym św. przeciwmgl.	625	-	•E1/E3	•E2/E3	405,00	498,15
V60 I Cross Country		07/2015	-	06/2018	E20	V-309	W5	10,50	1900	90	20,5	→	Tak	M	737109 tylko dla sam. z jednym św. przeciwmgl.	581	748509 tylko dla sam. z jednym św. przeciwmgl.	625	-	•E1/E3	•E2/E3	1110,00	1365,30
V60 II	Kombi (również R-Design) (również 4WD)	2018	-	→	E20	V-316	A	11,60	2190	120		→	Tak	M	737403*	550	748303*	594	-	•	•E2	420,00	516,60
V60 II	Kombi (również R-Design) (również 4WD)	2018	-	→	E20	V-317	W5	11,60	2190	120		→	Tak	M	737403*	550	748303*	594	-	•	•E2	1110,00	1365,30
V70	Kombi	2000	-	04/2004	E20	V-298	A	10,3	2000	80	19,7	→	Tak	M								415,00	510,45
V70	Kombi	05/2004	-	2007	E20	V-298	A	10,3	2000	80	19,7	→	Tak	M	737227*	414	748427*	458	-	•	•	415,00	510,45
V70	Kombi	2000	-	04/2004	E20	V-299	W6	10,3	2000	80	22,3	→	Tak	M								1020,00	1254,60
V70	Kombi	05/2004	-	2007	E20	V-299	W6	10,3	2000	80	22,3	→	Tak	M	737227*	414	748427*	458	-	•	•	1020,00	1254,60
V70	Kombi (2WD) (Oprócz R-Edition)	2007	-	2010	E20	V-296	A	11,0	2100	90	14,6	→	Tak	M	737018	594	748718*	625	-	•E1	-	395,00	485,85
V70	Kombi (2WD) (Oprócz R-Edition)	2007	-	2010	E20	V-297	W5	11,0	2100	90	17,1	→	Tak	M	737018	594	748718*	625	-	•E1	-	1055,00	1297,65
V70	Kombi (2WD) (również R-Design i R-Edition)	2011	-	2016	E20	V-296	A	11,0	2100	90	14,6	→	Tak	M	736885* tylko dla sam. z jednym św. przeciwmgl.	581	748685* tylko dla sam. z jednym św. przeciwmgl.	625	-	•E1	-	395,00	485,85
V70	Kombi (2WD) (również R-Design i R-Edition)	2011	-	2016	E20	V-297	W5	11,0	2100	90	17,1	→	Tak	M	736885* tylko dla sam. z jednym św. przeciwmgl.	581	748685* tylko dla sam. z jednym św. przeciwmgl.	625	-	•E1	-	1055,00	1297,65
V70	Kombi (AWD 4x4) (oprócz R-Design)	2011	-	2016	E20	V-296	A	11,0	2100	90	14,6	→	Tak	M	736885* tylko dla sam. z jednym św. przeciwmgl.	581	748685* tylko dla sam. z jednym św. przeciwmgl.	625	-	•E1	-	395,00	485,85
V70	Kombi (AWD 4x4) (oprócz R-Design)	2011	-	2016	E20	V-297	W5	11,0	2100	90	17,1	→	Tak	M	736885* tylko dla sam. z jednym św. przeciwmgl.	581	748685* tylko dla sam. z jednym św. przeciwmgl.	625	-	•E1	-	1055,00	1297,65
V90 II	Kombi (również 4WD) (oprócz Cross Country i R-Design)	09/2016	-	→	E20	V-310	A	11,30	2200	110	18,0	→	Tak	M	737403*	550	748303*	594	-	•	•E2	405,00	498,15
V90 II	Kombi (również 4WD) (oprócz Cross Country i R-Design)	09/2016	-	→	E20	V-311	W5	11,30	2200	110	19,9	→	Tak	M	737403*	550	748303*	594	-	•	•E2	1070,00	1316,10
V90 II Cross Country	(235, 236)	09/2016	-	→	E20	V-318	A	12,60	2500	140		→	Tak	M	737403*	550	748303*	594	-	•	•E2	415,00	510,45
V90 II Cross Country	(235, 236)	09/2016	-	→	E20	V-319	W5	12,60	2500	140		→	Tak	M	737403*	550	748303*	594	-	•	•E2	1145,00	1408,35
XC 40	(536) (również R-Design) (również AdBlue)	10/2017	-	→	E20	V-320	A	11,00	2200	120		→	Tak	M	737403*	550	748303*	594	-	•	•E2	435,00	535,05
XC 40	(536) (również R-Design) (również AdBlue)	10/2017	-	→	E20	V-321	W5	11,00	2200	120		→	Tak	M	737403*	550	748303*	594	-	•	•E2	1150,00	1414,50

Marka i model	od	rok	do	ece / ec	nr. kat.	kula	d	r	s	kg	dem.	pod.	moduł	Wiązka 7 pin	Cena netto	Wiązka 13 pin	Cena netto	Programowanie	Staly plus	Linia ładowania	Cena netto hak	Cena brutto hak		
XC 60 I	oprócz R-Design	2008	-	04/2011	e20	V-284	A	11,0	2000	90	16,0	→	Tak	M	737018	594	748718*	625	-	•E1	-	430,00	528,90	
XC 60 I	oprócz R-Design	05/2011	-	05/2012	e20	V-284	A	11,0	2000	90	16,0	→	Tak	M	736885* sam. z jednym św. przeciwmgl.	581	748685* sam. z jednym św. przeciwmgl.	625	-	•E1	-	430,00	528,90	
XC 60 I	oprócz R-Design	06/2012	-	2017	e20	V-284	A	11,0	2000	90	16,0	→	Tak	M	737109 sam. z jednym św. przeciwmgl.	581	748509 sam. z jednym św. przeciwmgl.	625	-	•E1/E3	•E2/E3	430,00	528,90	
XC 60 I	oprócz R-Design	2008	-	04/2011	e20	V-285	W5	11,0	2000	90	18,0	→	Tak	M	737018	594	748718*	625	-	•E1	-	1070,00	1316,10	
XC 60 I	oprócz R-Design	05/2011	-	05/2012	e20	V-285	W5	11,0	2000	90	18,0	→	Tak	M	736885* sam. z jednym św. przeciwmgl.	581	748685* sam. z jednym św. przeciwmgl.	625	-	•E1	-	1070,00	1316,10	
XC 60 I	oprócz R-Design	06/2012	-	2017	e20	V-285	W5	11,0	2000	90	18,0	→	Tak	M	737109 sam. z jednym św. przeciwmgl.	581	748509 sam. z jednym św. przeciwmgl.	625	-	•E1/E3	•E2/E3	1070,00	1316,10	
XC 60 II		2017 -	-	→	E20	V-314	A	12,60	2400	140		→	Tak	M								440,00	541,20	
XC 60 II		2017 -	-	→	E20	V-315	W5	12,60	2400	140		→	Tak	M									1135,00	1396,05
XC 70		03/2000	-	04/2004	e20	V-288	A	10,3	2000	80	20,6	→	Tak	M									445,00	547,35
XC 70		05/2004	-	09/2007	e20	V-288	A	10,3	2000	80	20,6	→	Tak	M	737227*	414	748427*	458	-	•	•	445,00	547,35	
XC 70		03/2000	-	04/2004	e20	V-289	W6	10,3	2000	80	22,4	→	Tak	M									1015,00	1248,45
XC 70		05/2004	-	09/2007	e20	V-289	W6	10,3	2000	80	22,4	→	Tak	M	737227*	414	748427*	458	-	•	•	1015,00	1248,45	
XC 70		09/2007	-	04/2011	E20	V-294	A	11,0	2100	85	16,4	→	Tak	M	737018	594	748718*	625	-	•E1	-	430,00	528,90	
XC 70		05/2011	-	→	E20	V-294	A	11,0	2100	85	16,4	→	Tak	M	736885* tylko dla sam. z jednym św. przeciwmgl.	581	748685* tylko dla sam. z jednym św. przeciwmgl.	625	-	•E1	-	430,00	528,90	
XC 70		09/2007	-	04/2011	E20	V-295	W5	11,0	2100	85	20,2	→	Tak	M	737018	594	748718*	625	-	•E1	-	1100,00	1353,00	
XC 70		05/2011	-	→	E20	V-295	W5	11,0	2100	85	20,2	→	Tak	M	736885* tylko dla sam. z jednym św. przeciwmgl.	581	748685* tylko dla sam. z jednym św. przeciwmgl.	625	-	•E1	-	1100,00	1353,00	
XC 90		2003	-	2015	e20	V-300	A	12,20	2250	90	18,8		Tak	M	737210	414	748410*	458	-	•	-	455,00	559,65	
XC 90		2003	-	2015	E20	V-302	W6	12,20	2250	90	20,5		Tak	M	737210	414	748410*	458	-	•	-	1065,00	1309,95	
XC 90 II		2015	-	→	E20	V-305	A	13,40	2700	140	20,6	→	Tak	M	737403*	550	748303*	594	-	•	•E2	380,00	467,40	
XC 90 II		2015	-	→	E20	V-306	W5	13,40	2700	140	23,0	→	Tak	M	737403*	550	748303*	594	-	•	•E2	1085,00	1334,55	

VW																							
Amarok	Pickup (zderzak ze stopniem)	08/2010	-	→	e20	V-020	A	14,3	2800	100	6,0			M	737363*	568	747004*	612	•	•	•E2	250,00	307,50
Arteon	5D (również R Line) (również 4 motion)	2017	-	→	E20	V-148	A	11,3	2200	100	16,21	→	Tak	M	737342	669	748242	713	•	•	•E2	395,00	485,85
Arteon	5D (również R Line) (również 4 motion)	2017	-	→	E20	V-149	W5	11,3	2200	100	19,9	→	Tak	M	737342	669	748242	713	•	•	•E2	1070,00	1316,10
Bora	4D (oprócz 4x4)	1998	-	2005	e20	V-056	A	8,9	1600	85	16,8	→	Tak									360,00	442,80
Bora	4D (oprócz 4x4)	1998	-	2005	e20	V-060/1	W5	8,9	1600	75	15,5	→	Tak									1055,00	1297,65
Bora	Kombi (oprócz 4x4)	1999	-	2005	e20	V-056	A	8,9	1600	85	16,8	→	Tak									360,00	442,80
Bora	Kombi (oprócz 4x4)	1999	-	2005	e20	V-060/1	W5	8,9	1600	75	15,5	→	Tak									1055,00	1297,65
Caddy II	(oprócz pickup)	11/1995	-	12/2003	E20	S-148	A	6,3	1000	75	16,0											320,00	393,60
Caddy III	(również Max)	02/2004	-	06/2015	E20	V-028	A	9,4	1650	80	17,5	→		M	737007	656	748707	700	•	•E1	-	435,00	535,05
Caddy III	(również Max)	02/2004	-	06/2015	E20	V-029	W5	9,4	1650	80	18,0	→		M	737007	656	748707	700	•	•E1	-	1115,00	1371,45
Caddy IV	(również Max)	07/2015	-	→	E20	V-028	A	9,4	1650	80	17,5	→		M	737007	656	748707	700	•	•E1	-	435,00	535,05
Caddy IV	(również Max)	07/2015	-	→	E20	V-029	W5	9,4	1650	80	18,0	→		M	737007	656	748707	700	•	•E1	-	1115,00	1371,45
Crafter I	Furgon, Minibus (3,0T / 3,5T) (Rozstaw osi 3,665 / 4,325m) (bez słopnia) (pojedyncze koła)	2006	-	12/2016	e4	V-032	E	17,2	3500	140	21,6			M	736841	845	748941	889	•	•	-	450,00	553,50
Crafter I	Furgon, Minibus (3,5T) (Rozstaw osi 3,665 / 4,325m) (ze stopniem) (pojedyncze koła)	2006	-	12/2016	e4	V-033	E	17,2	3500	140	27,8			M	736841	845	748941	889	•	•	-	550,00	676,50
Crafter I	Furgon, Minibus (3,5T) (Rozstaw osi 3,665 / 4,325m) (ze stopniem z wycięciem przygotowanym pod zaczep kulowy) (pojedyncze koła)	2006 -	-	→	E20	M-157	E	17,2	3500	140		→		M								560,00	688,80
Crafter I	Skrzynia (3,0T / 3,5T) (Rozstaw osi 3,250 / 3,665 / 4,325m) (pojedyncze koła)	2006	-	12/2016	e4	V-032	E	17,2	3500	140	21,6			M	736841	845	748941	889	•	•	-	450,00	553,50
Crafter I	Skrzynia (5T) (podwójne koła)	2006	-	12/2016	e20	V-034	E	20,20	3500	140	25,3			M	736841	845	748941	889	•	•	-	550,00	676,50
Crafter II	Furgon Rozstaw osi: 3840 mm Pojedyncze koła bez słopnia przedni napęd	11/2016	-	→	E20	V-036	E	17,50	3500	150	24,4			M	737515* bez wst. przyg.	669	747139* bez wst. przyg.	713	•	•	•E2	575,00	707,25
Cross Golf		2007	-	2014	E20	V-068	A	9,42	1800	100		→	Tak	M								405,00	498,15

Marka i Model	od	rok	do	ece / ec	nr. kat.	kula	d	r	s	kg	dem.	pod.	modul	Wiązka 7 pin	Cena netto	Wiązka 13 pin	Cena netto	Programowanie	Staly plus	Linia ładowania	Cena netto hak	Cena brutto	
Cross Golf		2007	-	2014	E20	V-069	W5	9,42	1800	100		→	Tak	M							1080,00	1328,40	
Golf II	3/5D (wagaśki zderzak)	09/1983	-	10/1991	e20	V-043	A	7,9	1300	75	13,6	→									335,00	412,05	
Golf III	3/5D	11/1991	-	1997	e4	V-050	A	8,2	1500	75	15,9	→	Tak								350,00	430,50	
Golf III	Kombi	10/1993	-	07/1999	e4	V-054	A	8,3	1500	75	15,7	→	Tak								380,00	467,40	
Golf IV	3/5D (oprócz 4x4)	10/1997	-	10/2003	e20	V-056	A	8,9	1600	85	16,8	→	Tak								360,00	442,80	
Golf IV	3/5D (oprócz 4x4)	10/1997	-	10/2003	e20	V-060/1	W5	8,9	1600	75	15,5	→	Tak								1055,00	1297,65	
Golf IV	Kombi (oprócz 4x4)	08/1999	-	2007	e20	V-056	A	8,9	1600	85	16,8	→	Tak								360,00	442,80	
Golf IV	Kombi (oprócz 4x4)	08/1999	-	2007	e20	V-060/1	W5	8,9	1600	75	15,5	→	Tak								1055,00	1297,65	
Golf V	3/5D	11/2003	-	2008	E20	V-058	A	9,2	1800	75	15,3	→	Tak	M	736975	744	748875	770	•	•	•E2	370,00	455,10
Golf V	3/5D	11/2003	-	2008	E20	V-049	W6	9,2	1800	75	16,4	→	Tak	M	736975	744	748875	770	•	•	•E2	1000,00	1230,00
Golf V PLUS		2005	-	2009	E20	V-058	A	9,2	1800	75	15,3	→	Tak	M	736940	744	748840	770	•	•E1/E3	•E2/E3	370,00	455,10
Golf V PLUS		2005	-	2009	E20	V-049	W6	9,2	1800	75	16,4	→	Tak	M	736940	744	748840	770	•	•E1/E3	•E2/E3	1000,00	1230,00
Golf V	Kombi	06/2007	-	2009	e20	V-072	A	9,3	1800	75	17,5	→	Tak	M	736975	744	748875	770	•	•	•E2	405,00	498,15
Golf VI	3/5D	10/2008	-	2012	E20	V-058	A	9,2	1800	75	15,3	→	Tak	M	736975	744	748875	770	•	•	•E2	370,00	455,10
Golf VI	3/5D	10/2008	-	2012	E20	V-049	W6	9,2	1800	75	16,4	→	Tak	M	736975	744	748875	770	•	•	•E2	1000,00	1230,00
Golf VII	5D	2012	-	→	E20	V-062	A	9,9	2000	90	14,3	→	Tak	M	737342	669	748242	713	•	•	•E2	370,00	455,10
Golf VII	5D	2012	-	→	E20	V-063	W5	9,9	2000	90	17,0	→	Tak	M	737342	669	748242	713	•	•	•E2	1065,00	1309,95
Golf VII	Kombi	08/2013	-	→	E20	V-064	A	10,2	2000	80	15,4	→	Tak	M	737342	669	748242	713	•	•	•E2	405,00	498,15
Golf VII	Kombi	08/2013	-	→	E20	V-065	W5	10,2	2000	80	17,6	→	Tak	M	737342	669	748242	713	•	•	•E2	1080,00	1328,40
Golf VII	Sportswan	06/2014	-	→	E20	V-066	A	10,0	2000	80	16,3	→	Tak	M	737342	669	748242	713	•	•	•E2	395,00	485,85
Golf VII	Sportswan	06/2014	-	→	E20	V-067	W5	10,0	2000	80	18,1	→	Tak	M	737342	669	748242	713	•	•	•E2	1065,00	1309,95
Jetta II	3/5D (wagaśki zderzak)	12/1983	-	07/1989	e20	V-043	A	6,5	1200	75	13,6	→									335,00	412,05	
Jetta V	4D	2005	-	12/2010	e20	V-072	A	9,3	1800	75	17,5	→	Tak	M	736975	744	748875	770	•	•	•E2	405,00	498,15
Jetta VI	4D	01/2011	-	→	e4	V-074	A	9,30	1800	75	16,6	→	Tak	M	736940	744	748840	770	•	•E1/E3	•E2/E3	385,00	473,55
Jetta VI	4D	01/2011	-	→	e4	V-075	W5	9,30	1800	75	18,9	→	Tak	M	736940	744	748840	770	•	•E1/E3	•E2/E3	1020,00	1294,60
LT 28-35	Furgon, Minibus (3,05)	1995	-	2006	e20	M-222	E	13,6	2300	100	20,2										430,00	528,90	
LT 28-35	Furgon, Minibus (3,55 / 4,025)	02/1995	-	2006	E20	M-221	E	15,3	2800	120	17,7										395,00	485,85	
LT 28-35	Furgon, Minibus (3,05) (ze stopniem)	1995	-	2006	e20	M-226	E	12,5	2000	100	22,1										490,00	602,70	
LT 28-35	Furgon, Minibus (ze stopniem) (3,55 / 4,025)	02/1995	-	2006	e20	M-223	E	15,3	2800	120	20,6										430,00	528,90	
LT 28-35	Skrzynia (podwójne koła)	02/1995	-	2006	E20	M-221	E	15,3	2800	120	17,7										395,00	485,85	
LT 46	Skrzynia (podwójne koła)	1995	-	2006	E20	V-128	E	15,3	2800	120	18,9										440,00	541,20	
LT46	Furgon, Minibus (podwójne koła) (ze stopniem) (4,025m)	1995	-	2006	e20	M-223	E	15,3	2800	120	20,6										430,00	528,90	
Lupo	3D	10/1998	-	2005	e20	S-102	A	5,1	850	50	12,5	→	Tak								320,00	393,60	
Passat	4D (B3)	04/1988	-	09/1993	e20	V-098	A	9,8	2000	85	14,7	→	Tak								335,00	412,05	
Passat	4D (B4)	10/1993	-	09/1996	e20	V-104	B	9,8	2000	85	17,2	→	Tak								340,00	418,20	
Passat	4D (B5) / (3B)	10/1996	-	09/2000	E20	V-115	A	8,8	1600	75	18,1	→									360,00	442,80	
Passat	4D (B5) / (3B) do wyczerpania zapasów	10/1996	-	09/2000		V-116	W1	8,8	1600	75	18,7	→									630,00	774,90	
Passat	4D (B5FL) / (3B)	10/2000	-	02/2005	E20	V-115	A	8,8	1600	75	18,1	→									360,00	442,80	
Passat	4D (B5FL) / (3B) do wyczerpania zapasów	10/2000	-	02/2005		V-116	W1	8,8	1600	75	18,7	→									630,00	774,90	
Passat 4x4	4D (tylko 4x4) (B5) / (3B) (B5FL) / (3B)	10/1996	-	2005	E20	V-145	A	11,3	2200	85	20,1	→									410,00	504,30	
Passat	4D (B6) / (3C)	03/2005	-	10/2010	e4	V-140	A	10,2	2000	85	18,9	→	Tak	M	736975	744	748875	770	•	•	•E2	405,00	498,15
Passat	4D (B6) / (3C)	03/2005	-	10/2010	E20	V-147	W5	10,2	2000	85	24,5	→	Tak	M	736975	744	748875	770	•	•	•E2	1060,00	1303,80
Passat	4D (B7) / (3C)	10/2010	-	07/2014	e4	V-143	A	11,30	2200	90	18,1	→	Tak	M	736975	744	748875	770	•	•	•E2	430,00	528,90
Passat	4D (B7) / (3C)	10/2010	-	07/2014	e4	V-144	W5	11,30	2200	90	20,1	→	Tak	M	736975	744	748875	770	•	•	•E2	1135,00	1396,05
Passat	4D (B8)	08/2014	-	→	E20	V-148	A	11,3	2200	100	16,21	→	Tak	M	737342	669	748242	713	•	•	•E2	395,00	485,85
Passat	4D (B8)	08/2014	-	→	E20	V-149	W5	11,3	2200	100	19,9	→	Tak	M	737342	669	748242	713	•	•	•E2	1070,00	1316,10
Passat	Kombi (B3)	04/1988	-	09/1993	e20	V-098	A	9,8	2000	85	14,7	→	Tak								335,00	412,05	
Passat	Kombi (B4)	10/1993	-	09/1996	e20	V-104	B	9,8	2000	85	17,3	→	Tak								340,00	418,20	
Passat	Kombi (B5) / (3B)	10/1996	-	10/2000	E20	V-115	A	8,8	1600	75	18,1	→									360,00	442,80	
Passat	Kombi (B5) / (3B) do wyczerpania zapasów	10/1996	-	10/2000		V-116	W1	8,8	1600	75	18,7	→									630,00	774,90	
Passat	Kombi (B5FL) / (3B)	11/2000	-	08/2005	E20	V-115	A	8,8	1600	75	18,1	→									360,00	442,80	
Passat	Kombi (B5FL) / (3B) do wyczerpania zapasów	11/2000	-	08/2005		V-116	W1	8,8	1600	75	18,7	→									630,00	774,90	
Passat 4x4	Kombi (tylko 4x4) (B5) / (3B) (B5FL) / (3B)	05/1997	-	2005	E20	V-145	A	11,3	2200	85	20,1	→									410,00	504,30	
Passat	Kombi (B6) / (3C) (również 4-Motion)	09/2005	-	10/2010	e4	V-140	A	10,2	2000	85	18,9	→	Tak	M	736975	744	748875	770	•	•	•E2	405,00	498,15
Passat	Kombi (B6) / (3C) (również 4-Motion)	09/2005	-	10/2010	E20	V-147	W5	10,2	2000	85	24,5	→	Tak	M	736975	744	748875	770	•	•	•E2	1060,00	1303,80
Passat	Kombi (B7) / (3C)	10/2010	-	07/2014	e4	V-143	A	11,30	2200	90	18,1	→	Tak	M	736975	744	748875	770	•	•	•E2	430,00	528,90
Passat	Kombi (B7) / (3C)	10/2010	-	07/2014	e4	V-144	W5	11,30	2200	90	20,1	→	Tak	M	736975	744	748875	770	•	•	•E2	1135,00	1396,05
Passat Alltrack	Kombi (B7) / (3C)	2011	-	2014	e4	V-143																	


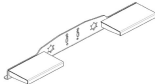
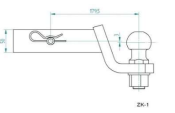
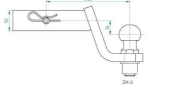
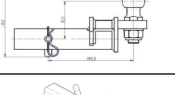


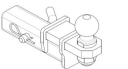
Marka i Model	od	rok	do	ece / ec	nr. kat.	kula	d	r	s	kg	dem.	pod.	modul	Wiązka 7 pin	Cena netto	Wiązka 13 pin	Cena netto	Programowanie	Staly plus	Linia ładowania	Cena netto hak	Cena brutto hak	
Passat	Kombi (B8)	08/2014	-	→	E20	V-148	A	11,3	2200	100	16,21	→	Tak	M	737342	669	748242	713	•	•	•E2	395,00	485,85
Passat	Kombi (B8)	08/2014	-	→	E20	V-149	W5	11,3	2200	100	19,9	→	Tak	M	737342	669	748242	713	•	•	•E2	1070,00	1316,10
Passat CC		2008	-	2012	E20	V-096	A	11,30	2200	90	17,7	→	Tak	M	736975	744	748875	770	•	•	•E2	390,00	479,70
Passat CC		2008	-	2012	E20	V-097	W5	11,30	2200	90	19,6	→	Tak	M	736975	744	748875	770	•	•	•E2	1035,00	1273,05
CC	(również 4-Motion)	2012	-	→	E20	V-152	A	11,30	2200	90	20,8	→	Tak	M	737342	669	748242	713	•	•	•E2	435,00	535,05
CC	(również 4-Motion)	2012	-	→	E20	V-153	W5	11,30	2200	90	22,6	→	Tak	M	737342	669	748242	713	•	•	•E2	1085,00	1334,55
Polo	35D (wskłószczarki zderzak)	10/1994	-	08/1999	e4	V-112	A	5,6	1000	50	16,6	→	Tak									370,00	455,10
Polo	35D	09/1999	-	10/2001	E20	V-113	A	6,2	1000	50	12,0	→	Tak									335,00	412,05
Polo	35D	11/2001	-	06/2005	e20	V-114/1	A	6,9	1200	50	13,8	→	Tak									315,00	387,45
Polo	35D	06/2005	-	06/2009	e20	V-114/1	A	6,9	1200	50	13,8	→	Tak									315,00	387,45
Polo	35D	06/2009	-	04/2014	e20	V-107	A	7,50	1400	85	14,2	→	Tak	M	737413*	568	748313*	612	•	•E1/E3	•E2/E3	350,00	430,50
Polo	35D	05/2014	-	2017	e20	V-107	A	7,50	1400	85	14,2	→	Tak	M	737338	524	748238*	568	•	•E1/E3	•E2/E3	350,00	430,50
Polo	35D	06/2009	-	04/2014	e20	V-108	W5	7,50	1400	85	16,0	→	Tak	M	737413*	568	748313*	612	•	•E1/E3	•E2/E3	1050,00	1291,50
Polo	35D	05/2014	-	2017	e20	V-108	W5	7,50	1400	85	16,0	→	Tak	M	737338	524	748238*	568	•	•E1/E3	•E2/E3	1050,00	1291,50
Polo VI	5D (AW)	2017	-	→	E20	V-158	A	7,50	1300	85	13,0	→		M								370,00	455,10
Polo VI	5D (AW)	2017	-	→	E20	V-159	W5	7,50	1300	85	15,5	→		M								1120,00	1377,60
Polo	Classic	1996	-	2003	e20	S-112	A	6,7	1200	50	14,3	→	Tak									335,00	412,05
Polo	Variant	1997	-	2002	e20	S-112	A	6,7	1200	50	14,3	→	Tak									335,00	412,05
Sharan I		1995	-	04/2000	e20	V-135	A	11,2	2100	85	17,2	→	Tak									410,00	504,30
Sharan I		05/2000	-	08/2010	e20	V-117	A	11,2	2100	85	16,0	→	Tak									385,00	473,55
Sharan II		09/2010	-	06/2012	e20	V-137	A	12,5	2500	100	22,0	→	Tak	M	736940	744	748840	770	•	•E1/E3	•E2/E3	440,00	541,20
Sharan II		09/2010	-	06/2012	e20	V-138	W5	11,6	2500	100	24,1	→	Tak	M	736940	744	748840	770	•	•E1/E3	•E2/E3	1135,00	1396,05
Sharan II		06/2012	-	→	E20	V-156	A	12,50	2500	100	19,63	→		M	736940	744	748840	770	•	•E1/E3	•E2/E3	430,00	528,90
Sharan II		06/2012	-	→	E20	V-157	W5	12,50	2500	100	22,52	→		M	736940	744	748840	770	•	•E1/E3	•E2/E3	1130,00	1389,90
Tiguan		2007	-	2015	e4	V-127	A	12,0	2500	100	19,8	→	Tak	M	736940	744	748840	770	•	•E1/E3	•E2/E3	485,00	596,55
Tiguan		2007	-	2015	e4	V-129	W5	12,0	2500	100	22,5	→	Tak	M	736940	744	748840	770	•	•E1/E3	•E2/E3	1140,00	1402,20
Tiguan II		2016	-	→	E20	V-154	A	12,60	2500	100	19,9	→		M	737343*	638	748343*	682	-/•	•	•E2	440,00	541,20
Tiguan II		2016	-	→	E20	V-155	W5	12,60	2500	100	21,9	→		M	737343*	638	748343*	682	-/•	•	•E2	1135,00	1396,05
Touareg I	(oprócz wersji z kołem zapasowym na klapie)	11/2002	-	2010	e20	A-092	A	16,3	3500	140	24,1	→	Tak	M								540,00	664,20
Touareg I	(oprócz wersji z kołem zapasowym na klapie)	11/2002	-	2010	e20	A-093	W5	16,3	3500	140	19,3	→	Tak	M								1135,00	1396,05
Touareg II	(oprócz wersji z kołem zapasowym na klapie)	2010	-	03/2018	e20	A-092	A	16,3	3500	140	24,1	→	Tak	M								540,00	664,20
Touareg II	(oprócz wersji z kołem zapasowym na klapie)	2010	-	03/2018	e20	A-093	W5	16,3	3500	140	19,3	→	Tak	M								1135,00	1396,05
Touareg III	(CR7)	11/2017	-	→	E20	V-162	A	16,30	3500	140		→	Tak	M	737334*	524	748342*	568	-/•	•	•E2	465,00	571,95
Touareg III	(CR7)	11/2017	-	→	E20	V-163	W5	16,30	3500	140		→	Tak	M	737334*	524	748342*	568	-/•	•	•E2	1155,00	1420,65
Touran I		03/2003	-	09/2015	E20 e20	V-132	A	9,9	1800	75	17,6	→	Tak	M	736940	744	748840	770	•	•E1/E3	•E2/E3	405,00	498,15
Touran I		03/2003	-	09/2015	E20	V-133	W5	9,9	1800	75	20,0	→	Tak	M	736940	744	748840	770	•	•E1/E3	•E2/E3	1080,00	1328,40
Touran II		10/2015	-	→	E20	V-150	A	10,6	2000	85	16,34	→		M	737342	669	748242	713	•	•	•E2	385,00	473,55
Touran II		10/2015	-	→	E20	V-151	W5	10,6	2000	85	16,34	→		M	737342	669	748242	713	•	•	•E2	1090,00	1340,70
Transporter	T4 Furgon, Minibus (również Caravelle)	08/1990	-	1995	E20	V-122	E	13	2500	100	18,0	→										415,00	510,45
Transporter	T4 Furgon, Minibus (również Caravelle)	1996	-	07/2003	E20	V-122	E	13,0	2500	100	18,0	→										415,00	510,45
Transporter	T4 Skrzynia	09/1990	-	2003	e20	V-123	E	13,0	2500	100	20,7	→										450,00	553,50
Transporter	T5 Furgon, Minibus (również 4x4) (również wersja z czujnikami cofania)	2003	-	09/2009	e20	V-119	A	14,2	2800	120	16,0	→										460,00	565,80
Transporter	T5 Furgon, Minibus (również 4x4) (również wersja z czujnikami cofania)	2003	-	09/2009	E20	V-131	W6	14,00	2550	120	17,7	→										975,00	1199,25
Transporter	T5 Furgon, Minibus (również 4x4) (również wersja z czujnikami cofania)	10/2009	-	06/2015	e20	V-119	A	14,2	2800	120	16,0	→		M	737050	713	748750	757	•	•E1	-	460,00	565,80
Transporter	T5 Furgon, Minibus (również 4x4) (również wersja z czujnikami cofania)	10/2009	-	06/2015	E20	V-131	W6	14,00	2550	120	17,7	→		M	737050	713	748750	757	•	•E1	-	975,00	1199,25
Transporter	T6 Furgon, Minibus (również 4x4) (również wersja z czujnikami cofania)	06/2015	-	→	e20	V-119	A	14,2	2800	120	16,0	→		M	737050	713	748750	757	•	•E1	-	460,00	565,80
Transporter	T6 Furgon, Minibus (również 4x4) (również wersja z czujnikami cofania)	06/2015	-	→	E20	V-131	W6	14,00	2550	120	17,7	→		M	737050	713	748750	757	•	•E1	-	975,00	1199,25
Transporter	T5 Furgon, Minibus (również 4x4) (oprócz wersji z czujnikami parkowania)	2003	-	09/2009	e4	V-125	A	14,2	2800	120	16,5	→										450,00	553,50
Transporter	T5 Skrzynia	2003	-	09/2009	e4	V-124	E	14,4	2800	120	20,2	→										440,00	541,20
Transporter	T5 Skrzynia	09/2009	-	→	e4	V-124	E	14,4	2800	120	20,2	→		M	737050	713	748750	757	•	•E1	-	440,00	541,20

Marka i Model		od	rok	do	ece / ec	nr. kat.	kula	d	r	s	kg	dem.	pod.	moduł	Wiązka 7 pin	Cena netto	Wiązka 13 pin	Cena netto	Programowanie	Slaly plus	Linia ładowania	Cena netto hak	Cena brutto hak
UP	5D (wyłącznie do montażu bagażnika na rowery)	2012	-	→	E20	V-160	A	5,15	850	50	14,5	→	Tak	M								360,00	442,80
UP	5D (wyłącznie do montażu bagażnika na rowery)	2012	-	→	E20	V-161	W6	5,15	850	50	16,1	→	Tak	M								970,00	1193,10
Vento	4D	03/1992	-	09/1998	e4	V-050	A	8,2	1500	75	15,9	→	Tak									350,00	430,50

ZX AUTO

Grand Tiger	Pickup	2009	-	→	e20	Z-020	E	12,1	2200	100	32,3	→										635,00	781,05
-------------	--------	------	---	---	-----	--------------	---	------	------	-----	------	---	--	--	--	--	--	--	--	--	--	--------	--------

AKCESORIA (UWAGA niektóre akcesoria nie podlegają rabatom)

Gniazdo elektryczne 7-biegunowe	GN-7			12,00	14,76
Gniazdo elektryczne 13-biegunowe z odłączeniem światła przeciwniebieskiego	GN-13			30,00	36,90
Wtyczka do przyłączenia 7-biegunowa	WT-7			12,00	14,76
Wtyczka do przyłączenia 13-biegunowa	WT-13			30,00	36,90
Adapter 7/13	AS-7/13			30,00	36,90
Adapter 13/7	AS-13/7			30,00	36,90
Szybkozłączka	SZ			1,00	1,23
Szybkozłączka zestaw 10 szt.	SZ 10			9,00	11,07
Szybkozłączka zestaw 50 szt.	SZ 50			45,00	55,35
Ochronka kuli	HO			3,00	3,08
Pokrowiec na kulę haka (worek)	ACS-POK			32,00	39,36
Zestaw do kuli ACS: zamek, klucze, zaślepka (dla kul typu 2000, 3000, 4000) (nie podlegają rabatom)	ACS-AKCESORIA 1			60,00	73,80
Zestaw do kuli ACS: zamek, klucze, zaślepka (dla kul typu 6000) (nie podlegają rabatom)	ACS-AKCESORIA 2			60,00	73,80
Zestaw kluczy zapasowych do kuli ACS - Zszt (nie podlegają rabatom)	ACS-ZESTAW KLUCZY			30,00	36,90
ACS ekspozycja (nie podlegają rabatom)	ACS EKSPOZYCJA			250,00	307,50
Kula wypinana z gniazdem	KULA WYPINANA			700,00	861,00
Kula typu A, B (nie podlegają rabatom)	KULA			80,00	98,40
Kula typu E	KULA E	D= 20,55 kN		65,00	73,80
Kula typu E - ZESTAW	KULA E ZESTAW	D= 20,55 kN		75,00	92,25
Uchwyt gniazda elektrycznego chowany (zestaw) - opcja dla haka z kulą odkręcaną 	Uchwyt gniazda - OPCJA			30,00	36,90
Stopień uniwersalny 	ST-01			345,00	424,35
Zespół kuli - adapter do zaczepów amerykańskich 	E20 ZK-1	D= 16,5 kN R= 3500 kg S= 140 kg		185,00	227,55
Zespół kuli - adapter do zaczepów amerykańskich 	E20 ZK-2	D= 16,5 kN R= 3500 kg S= 140 kg		185,00	227,55
Zespół kuli - adapter do zaczepów amerykańskich 	E20 ZK-5	D= 16,5 kN R= 3500 kg S= 140 kg		200,00	246,00
Zespół kuli - adapter do zaczepów amerykańskich 	E20 ZK-6	D= 17,17 kN R= 3500 kg S= 150 kg		395,00	485,85
Kasownik luzu - opcja dla ZK-6 	ZK-6KL			90,00	110,70
Zespół kuli - adapter do zaczepów amerykańskich 	E20 ZK-7	D= 16,5 kN R= 3500 kg S= 140 kg		200,00	246,00
Dodatkowe usztywnienie zderzaka dla zaczepu F-064	WZ-064			140,00	172,20

WIĄZKI DO ZACZEPÓW KULOWYCH

Wiązka elektryczna uniwersalna dł. 1300 mm	WUK-01	uniwersalna		27,00	33,21
Wiązka elektryczna uniwersalna dł. 1800 mm	WUD-05	uniwersalna		30,00	36,90
Wiązka uniwersalna długa (2000mm) z gniazdem 13-bieg. (9 przewodów ze światłem cofania i przełącznikiem światła przeciwniebieskiego)	WUD-07	uniwersalna		74,00	91,02
Wiązka uniwersalna z modułem przyłączenia (7 PIN), wsp. z oświetleniem LED i jednowłóknowym	SMP-2E	Załączanie świateł przeciwniebieskich na przyłączeniu. Obsługa świateł LED oraz żarówek na przyłączeniu. Współpraca z oświetleniem LED oraz żarówkowym w pojeździe. Współpraca z oświetleniem PWM/Multipleks w pojeździe (2 funkcje na jednej żarówce: Stop + Obrysowe lub Przeciwniebieskie + Obrysowe)		247,00	303,81
Wiązka uniwersalna z modułem przyłączenia (7 PIN), wsp. z oświetleniem LED i jednowłóknowym	SMP-2PE	Sekwencyjne przełączanie świateł przeciwniebieskich; Kontrola kierunkowskazów przyłączenia; Detekcja podłączenia przyłączenia; Rozłączenie czujników parkowania; Zabezpieczenie przed zwarcieniem i przeciążeniem; Sterowanie zasilaniem gniazda po podłączeniu przyłączenia; Obsługa świateł LED oraz żarówek na przyłączeniu. Współpraca z oświetleniem LED oraz żarówkowym w pojeździe. Współpraca z oświetleniem PWM/Multipleks w pojeździe (2 funkcje na jednej żarówce: Stop + Obrysowe lub Przeciwniebieskie + Obrysowe)		280,00	344,40
Wiązka uniwersalna z modułem przyłączenia (13 PIN), wsp. z oświetleniem LED i jednowłóknowym - bez obsługi czujników parkowania	SMP-4E	Załączanie świateł przeciwniebieskich na przyłączeniu Zabezpieczenie przed zwarcieniem i przeciążeniem Obsługa świateł LED oraz żarówek na przyłączeniu. Współpraca z oświetleniem LED oraz żarówkowym w pojeździe. Współpraca z oświetleniem PWM/Multipleks w pojeździe (2 funkcje na jednej żarówce: Stop + Obrysowe lub Przeciwniebieskie + Obrysowe)		252,00	309,96
Wiązka uniwersalna z modułem przyłączenia (13 PIN), wsp. z oświetleniem LED i jednowłóknowym	SMP-4PE	Załączanie świateł przeciwniebieskich na przyłączeniu. Sekwencyjne przełączanie świateł przeciwniebieskich; Detekcja podłączenia przyłączenia; Kontrola kierunkowskazów przyłączenia; Rozłączenie czujników parkowania Zabezpieczenie przed zwarcieniem i przeciążeniem Sterowanie zasilaniem gniazda po podłączeniu przyłączenia; Obsługa świateł LED oraz żarówek na przyłączeniu.		348,00	428,04
Wiązka rozszerzająca dla wiązki SMP-4PE o dodatkowe funkcje w gnieździe 13pol: (również dla Klientów posiadających już zamontowaną wiązkę SMP-4PE)	SMP-4P-EXT	stały plus w przyłączeniu kempingowej, ładowanie akumulatora w przyłączeniu kempingowej		222,00	273,06
Wiązka rozszerzająca dla wiązki SMP-2PE, SMP-4PE	AKCES-SMP-2PE 4PE	lampa kontrolna dla sygnalizacji przełączenia światła przeciwniebieskiego na przyłączeniu (tylko dla Niemcy, Austria, Wielka Brytania)		41,00	50,43

WIĄZKI DEDYKOWANE (zestawy rozszerzające)

ZESTAW ROZSZERZAJĄCY 12V E1	721075	Stały Plus - dla dedykowanych wiązek 13-pinowych (kontakt 9 gniazda 13-pinowego). Zastosowanie wg kodu E1 z listy katalogowej Erich Jaeger		71,00	87,33
ZESTAW ROZSZERZAJĄCY 12V E2	721074	Kabel Ładujący - dla wiązek 13-pinowych (kontakt 10 gniazda 13-pinowego). Zastosowanie wg kodu z listy E2 katalogowej Erich Jaeger		198,00	243,54
ZESTAW ROZSZERZAJĄCY 12V E3	721077	Stały Plus oraz Kabel Ładujący - dla wiązek 13-pinowych (kontakt 9 oraz 10 gniazda 13-pinowego). Zastosowanie wg kodu E3 z listy katalogowej Erich Jaeger		238,00	292,74

ZESTAW ROZSZERZAJĄCY 12V do 737016 i 748716	722293	Dla modeli Nissan, Opel oraz Renault - Nissan NV400, Opel Movano oraz Renault Master Van bez wstępnego przygotowania	242,00	297,66
ZESTAW ROZSZERZAJĄCY 12V do 736941 i 748841	721022	Dla modeli Citroen oraz Peugeot - Citroen Berlingo 11/11> oraz Peugeot Partner 11/11>	71,00	87,33
ZESTAW ROZSZERZAJĄCY 12V do 736941 i 748841	722299	Dla modeli Citroen oraz Peugeot - C4 Picasso 04/11>, C4 Grand Picasso 04/11> oraz Peugeot 3008 12/09> 5008 11/10>	80,00	98,40
ZESTAW ROZSZERZAJĄCY 12V do 736911, 748611	721999	Dla modeli Ford - C-Max, Grand C-Max and Focus bez REC	154,00	189,42
ZESTAW ROZSZERZAJĄCY 12V do 737159	721059	Dla Ford Kuga	93,00	114,39
ZESTAW ROZSZERZAJĄCY 12V do 737258, 748258	721097	Dla Ford Tourneo Courier oraz Transit Courier	80,00	98,40
ZESTAW ROZSZERZAJĄCY 12V do 737254, 737262, 748254, 748252, 737138, 737184	721050	Dla Ford Transit, Transit Custom	110,00	135,30
ZESTAW ROZSZERZAJĄCY 12V do 737270, 748470	721135	Dla Jeep Cherokee	80,00	98,40
ZESTAW ROZSZERZAJĄCY 12V 737296, 748496	721083	Dla Mercedes V-Class, Vito	128,00	157,44

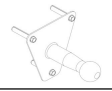
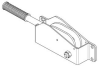


GLÓWICE ZACZEPOWE

Do 2000 kg.	ZSK-2000C		145,00	178,35
Do 1700 kg.	ZSK-1700C		121,00	148,83
Do 1300 kg.	ZSK-1300C		93,00	114,39
Do 1300 kg.	ZSK-1300H		106,00	130,38
Do 750 kg.	ZSK-750C		78,00	95,94
Do 750 kg.	ZSK-750H		78,00	95,94
Zamek zabezpieczający głowicę	LK-01		22,00	27,06

BAGAŻNIKI ROWEROWE (rabatowane niestandardowo)

Bagażnik rowerowy typu "wieszak" - montowany na kulę haka (na 2 rowery)	SMB-01		227,00	279,21
Bagażnik rowerowy typu "platforma" - montowany na kulę haka (na 2 rowery)	SMB-02		565,00	694,95
Bagażnik rowerowy typu "platforma" - montowany na kulę haka (na 3 rowery)	SMB-04		650,00	799,50
Bagażnik rowerowy typu "wieszak" - montowany na kulę haka (na 3 rowery)	SMB-05		240,00	295,20
Bagażnik rowerowy typu "platforma" - montowany na kulę haka (na 4 rowery)	SMB-06		812,00	998,76
Bagażnik rowerowy typu "platforma" (na 3 rowery) - wyposażony w dodatkowy system antykradzieżowy	SMB-09		893,00	1098,39
Bagażnik rowerowy typu "platforma" (na 2 rowery) - wyposażony w dodatkowy system antykradzieżowy	SMB-10		812,00	998,76
Bagażnik rowerowy typu "platforma" (na 4 rowery) - wyposażony w dodatkowy system antykradzieżowy	SMB-11		967,00	1189,41
Bagażnik rowerowy typu "platforma" (na 2 rowery) - kompakt z zamkiem zabezpieczającym - łatwy montaż	SMB-13		1211,00	1489,53
Bagażnik rowerowy typu "platforma" (na 3 rowery) - kompakt z zamkiem zabezpieczającym - łatwy montaż	SMB-14		1349,00	1659,27
Bagażnik rowerowy typu "platforma" (na 4 rowery) - kompakt z zamkiem zabezpieczającym - łatwy montaż	SMB-15		1463,00	1799,49

AKCESORIA DO BAGAŻNIKÓW ROWEROWYCH

Gałka z zamkiem - (zabezpieczenie przed kradzieżą roweru/zabezpieczenie przed kradzieżą bagażnika) - rabat z grupy Bagażniki rowerowe	SMB-AKCESORIA		22,00	27,06
Adapter na damkę - rabat z grupy Bagażniki rowerowe	SMB-AKCESORIA 6		53,00	65,19
Klosze do lamp SIENA/PARMA/COMO (kpl. 2 szt) - rabat z grupy Bagażniki rowerowe	SMB-AKCESORIA 7		57,00	70,11
Adapter powiększający o jedno stanowisko na rower do SIENA/PARMA - rabat z grupy Bagażniki rowerowe	SMB-AKCESORIA 10		80,00	98,40
Wspornik krótki do 1 roweru do SIENA/PARMA/FIRENZE - rabat z grupy Bagażniki rowerowe	SMB-AKCESORIA 11		46,00	56,58
Wspornik pomiędzy 3, a 4 rowerem do SIENA/PARMA (rower-rower) - rabat z grupy Bagażniki rowerowe	SMB-AKCESORIA 12		61,00	75,03
Adapter rozszerzający podstawę pod kola COMO/PURE INSTINCT REAR (kpl. 2 szt) - rabat z grupy Bagażniki rowerowe	SMB-AKCESORIA 13		34,00	41,82
Wieszak ścienny na bagażnik rowerowy - standardowy rabat	SMB-W01		105,00	129,15
Uchwyt uniwersalny - standardowy rabat	SMB-U01		280,00	344,40
Wózek myśliwski (taczka na zwierzyne) - standardowy rabat	SMB-T01		1280,00	1574,40
Listwa świetlna 13 PIN do wózka myśliwskiego - rabat z grupy Bagażniki rowerowe	SMB-T01L		200,00	246,00
Kosz z uchwytem uniwersalnym - standardowy rabat	SMB-T01K		685,00	842,55
Rama na bagażnik - standardowy rabat	SMB-R01			

LEGENDA

Marka i Model	od	rok	do	eee / ec	nr. kat	hak	d	r	s	kg	dem.	pod.	moduł	Wiązka 7 pin	Wiązka 13 pin
marka i model samochodu	rok produkcji			homologacja	nr katalogowy STEINHOF	kula haka	wartość D [kJ]	max. masa holowana (kg)	max. nacisk w pionie (kg)	waga	wymagany demontaż zderzaka	wymagane podcięcie zderzaka	moduł	wiązka dedykowana 7 pin	wiązka dedykowana 13 pin

Programowanie	Staly plus	Linia ładowania
• Tak	• Tak	• Tak
- Nie	•E1 Tak, z dodatkową wiązką 721075	•E2 Tak, z dodatkową wiązką 721074
-> Nie (programowana nie wymagane tylko dla dodatkowych funkcji)	•E1/E3 Tak, z dodatkową wiązką 721075 lub 721077	•E2/E3 Tak, z dodatkową wiązką 721074 lub 721077
	- Nie	- Nie

M - wiązka z modulem SMP-2E / SMP-2PE / SMP-4E / SMP-4PE - do wyboru w zależności od spełnianych funkcji.

symbol haka / 1 - ZMIANA W KONSTRUKCJI

Uwaga: Cena haka holowniczego nie obejmuje ceny wiązki elektrycznej